



INTRALOT Όμιλος εταιριών

**ΕΝΔΙΑΜΕΣΕΣ ΟΙΚΟΝΟΜΙΚΕΣ ΚΑΤΑΣΤΑΣΕΙΣ
ΤΗΣ 30ης ΣΕΠΤΕΜΒΡΙΟΥ 2022
ΣΥΜΦΩΝΑ ΜΕ ΤΑ
ΔΙΕΘΝΗ ΠΡΟΤΥΠΑ ΧΡΗΜΑΤΟΟΙΚΟΝΟΜΙΚΗΣ ΑΝΑΦΟΡΑΣ (ΔΠΧΑ)**

ΠΕΡΙΕΧΟΜΕΝΑ

ΕΝΔΙΑΜΕΣΕΣ ΟΙΚΟΝΟΜΙΚΕΣ ΚΑΤΑΣΤΑΣΕΙΣ	3
ΣΤΟΙΧΕΙΑ ΚΑΤΑΣΤΑΣΗΣ ΑΠΟΤΕΛΕΣΜΑΤΩΝ ΟΜΙΛΟΥ / ΕΤΑΙΡΙΑΣ ΓΙΑ ΤΟ ΕΝΝΕΑΜΗΝΟ ΤΟΥ 2022	3
ΣΤΟΙΧΕΙΑ ΚΑΤΑΣΤΑΣΗΣ ΣΥΝΟΛΙΚΟΥ ΕΙΣΟΔΗΜΑΤΟΣ ΟΜΙΛΟΥ / ΕΤΑΙΡΙΑΣ ΓΙΑ ΤΟ ΕΝΝΕΑΜΗΝΟ ΤΟΥ 2022	4
ΣΤΟΙΧΕΙΑ ΚΑΤΑΣΤΑΣΗΣ ΑΠΟΤΕΛΕΣΜΑΤΩΝ ΟΜΙΛΟΥ / ΕΤΑΙΡΙΑΣ ΓΙΑ ΤΟ ΤΡΙΤΟ ΤΡΙΜΗΝΟ ΤΟΥ 2022	5
ΣΤΟΙΧΕΙΑ ΚΑΤΑΣΤΑΣΗΣ ΣΥΝΟΛΙΚΟΥ ΕΙΣΟΔΗΜΑΤΟΣ ΟΜΙΛΟΥ / ΕΤΑΙΡΙΑΣ ΓΙΑ ΤΟ ΤΡΙΤΟ ΤΡΙΜΗΝΟ ΤΟΥ 2022	6
ΣΤΟΙΧΕΙΑ ΚΑΤΑΣΤΑΣΗΣ ΟΙΚΟΝΟΜΙΚΗΣ ΘΕΣΗΣ ΟΜΙΛΟΥ / ΕΤΑΙΡΙΑΣ	7
ΣΤΟΙΧΕΙΑ ΚΑΤΑΣΤΑΣΗΣ ΜΕΤΑΒΟΛΩΝ ΙΔΙΩΝ ΚΕΦΑΛΑΙΩΝ ΟΜΙΛΟΥ	8
ΣΤΟΙΧΕΙΑ ΚΑΤΑΣΤΑΣΗΣ ΜΕΤΑΒΟΛΩΝ ΙΔΙΩΝ ΚΕΦΑΛΑΙΩΝ ΕΤΑΙΡΙΑΣ	9
ΚΑΤΑΣΤΑΣΗ ΤΑΜΕΙΑΚΩΝ ΡΟΩΝ ΟΜΙΛΟΥ / ΕΤΑΙΡΙΑΣ	10
1. ΓΕΝΙΚΕΣ ΠΛΗΡΟΦΟΡΙΕΣ	11
2. ΣΗΜΕΙΩΣΕΙΣ ΕΠΙ ΤΩΝ ΕΝΔΙΑΜΕΣΩΝ ΟΙΚΟΝΟΜΙΚΩΝ ΚΑΤΑΣΤΑΣΕΩΝ	11
2.1.1 Βάση προετοιμασίας Οικονομικών Καταστάσεων	11
2.1.2 Έκθεση συμμόρφωσης	12
2.1.3 Οικονομικές Καταστάσεις	12
2.1.4 Αλλαγές στις λογιστικές αρχές	12
2.1.5 "Κέρδη / (ζημιές) προ φόρων, χρηματοδοτικών, επενδυτικών αποτελεσμάτων και αποσβέσεων" (ΕΒΙΤΔΑ) & "Κέρδη / (ζημιές) προ φόρων, χρηματοδοτικών, επενδυτικών αποτελεσμάτων" (ΕΒΙΤ)	15
2.1.6 Σημαντικές λογιστικές εκτιμήσεις, κρίσεις και παραδοχές	16
2.1.7 Εποχικότητα και περιοδικότητα δραστηριοτήτων	16
2.2 ΠΛΗΡΟΦΟΡΗΣΗ ΚΑΤΑ ΛΕΙΤΟΥΡΓΙΚΟ ΤΟΜΕΑ	17
2.3 ΑΛΛΑ ΕΣΟΔΑ ΕΚΜΕΤΑΛΛΕΥΣΕΩΣ	20
2.4 ΦΟΡΟΙ ΕΙΣΟΔΗΜΑΤΟΣ	20
2.5 ΕΣΟΔΑ / (ΕΞΟΔΑ) ΣΥΜΜΕΤΟΧΩΝ ΚΑΙ ΧΡΕΟΓΡΑΦΩΝ	20
2.6 ΚΕΡΔΗ / (ΖΗΜΙΕΣ) ΑΠΟ ΠΩΛΗΣΗ ΠΑΓΙΩΝ, ΖΗΜΙΕΣ ΑΠΟΜΕΙΩΣΗΣ & ΔΙΑΓΡΑΦΗΣ ΠΑΓΙΩΝ	21
2.7 ΑΛΛΑ ΕΞΟΔΑ ΕΚΜΕΤΑΛΛΕΥΣΕΩΣ	21
2.8 ΧΡΕΩΣΤΙΚΟΙ / ΠΙΣΤΩΤΙΚΟΙ ΤΟΚΟΙ ΚΑΙ ΣΥΝΑΦΗ ΕΞΟΔΑ / ΕΣΟΔΑ	21
2.9 ΣΥΝΑΛΛΑΓΜΑΤΙΚΕΣ ΔΙΑΦΟΡΕΣ	21
2.10 ΕΝΣΩΜΑΤΑ, ΑΥΛΑ ΠΑΓΙΑ ΣΤΟΙΧΕΙΑ & ΕΠΕΝΔΥΤΙΚΑ ΑΚΙΝΗΤΑ	22
2.11 ΣΥΜΜΕΤΟΧΕΣ ΣΕ ΘΥΓΑΤΡΙΚΕΣ, ΣΥΓΓΕΝΕΙΣ ΕΤΑΙΡΙΕΣ ΚΑΙ ΚΟΙΝΟΠΡΑΞΙΕΣ	23
2.12 ΛΟΙΠΑ ΧΡΗΜΑΤΟΟΙΚΟΝΟΜΙΚΑ ΣΤΟΙΧΕΙΑ	24
2.13 ΑΠΟΘΕΜΑΤΑ	25
2.14 ΤΑΜΕΙΟ ΚΑΙ ΤΑΜΕΙΑΚΑ ΙΣΟΔΥΝΑΜΑ	25
2.15 ΜΕΤΟΧΙΚΟ ΚΕΦΑΛΑΙΟ, ΙΔΙΕΣ ΜΕΤΟΧΕΣ ΚΑΙ ΑΠΟΘΕΜΑΤΙΚΑ	25
2.16 ΜΕΡΙΣΜΑΤΑ	30
2.17 ΔΑΝΕΙΣΜΟΣ	30
2.18 ΠΑΡΟΧΕΣ ΒΑΣΙΣΜΕΝΕΣ ΣΕ ΜΕΤΟΧΕΣ	35
2.19 ΧΡΗΜΑΤΟΟΙΚΟΝΟΜΙΚΑ ΠΕΡΙΟΥΣΙΑΚΑ ΣΤΟΙΧΕΙΑ ΚΑΙ ΥΠΟΧΡΕΩΣΕΙΣ	35
2.20 ΠΡΟΣΘΕΤΑ ΣΤΟΙΧΕΙΑ ΚΑΙ ΠΛΗΡΟΦΟΡΙΕΣ	42
Α. ΕΝΟΠΟΙΟΥΜΕΝΕΣ ΕΤΑΙΡΙΕΣ ΚΑΙ ΜΕΘΟΔΟΣ ΕΝΟΠΟΙΗΣΗΣ ΤΟΥΣ	42
III. Εξαγορές επιχειρήσεων	44
IV. Νέες Εταιρίες Ομίλου	44
V. Μεταβολές ποσοστών συμμετοχής	44
VI. Αύξηση ΜΚ θυγατρικών	44
VII. Εκκαθάριση – Πώληση Εταιριών Ομίλου	44
VIII. Διακοπείσες δραστηριότητες	45
IX. Συγχώνευση εταιριών	47
Β. ΕΜΠΡΑΓΜΑΤΑ ΒΑΡΗ	47
Γ. ΠΡΟΒΛΕΨΕΙΣ	48
Δ. ΑΡΙΘΜΟΣ ΑΠΑΣΧΟΛΟΥΜΕΝΟΥ ΠΡΟΣΩΠΙΚΟΥ	48
Ε. ΣΥΝΑΛΛΑΓΕΣ ΜΕ ΣΥΝΔΕΔΕΜΕΝΑ ΜΕ ΤΗΝ ΕΤΑΙΡΙΑ ΜΕΡΗ	48
2.21 ΕΝΔΕΧΟΜΕΝΕΣ ΥΠΟΧΡΕΩΣΕΙΣ, ΑΠΑΙΤΗΣΕΙΣ ΚΑΙ ΔΕΣΜΕΥΣΕΙΣ	50
Α. ΕΠΙΔΙΚΕΣ Ή ΥΠΟ ΔΙΑΙΤΗΣΙΑ ΥΠΟΘΕΣΕΙΣ	50
Β. ΑΝΕΛΕΓΚΤΕΣ ΦΟΡΟΛΟΓΙΚΑ ΧΡΗΣΕΙΣ	55
I) ΕΤΑΙΡΙΑ ΚΑΙ ΘΥΓΑΤΡΙΚΕΣ ΕΤΑΙΡΙΕΣ	55
II) ΣΥΓΓΕΝΕΙΣ ΕΤΑΙΡΙΕΣ & ΚΟΙΝΟΠΡΑΞΙΕΣ	56
Γ. ΔΕΣΜΕΥΣΕΙΣ	56
(i) Εγγυήσεις	56
(ii) Λοιπές δεσμεύσεις	57
2.22 ΣΥΓΚΡΙΣΙΜΑ ΣΤΟΙΧΕΙΑ	57
2.23 ΕΦΑΡΜΟΓΗ ΤΟΥ ΔΛΠ 29 «ΠΑΡΟΥΣΙΑΣΗ ΟΙΚΟΝΟΜΙΚΩΝ ΣΤΟΙΧΕΙΩΝ ΣΕ ΥΠΕΡΠΛΗΘΩΡΙΣΤΙΚΕΣ ΟΙΚΟΝΟΜΙΕΣ»	57
2.24 ΣΗΜΑΝΤΙΚΕΣ ΔΙΑΚΥΜΑΝΣΕΙΣ, ΑΝΑΤΑΞΙΝΟΜΗΣΕΙΣ & ΑΝΑΣΤΡΟΦΕΣ	58
2.25 ΜΕΤΑΓΕΝΕΣΤΕΡΑ ΓΕΓΟΝΟΤΑ	60

ΕΝΔΙΑΜΕΣΕΣ ΟΙΚΟΝΟΜΙΚΕΣ ΚΑΤΑΣΤΑΣΕΙΣ

ΣΤΟΙΧΕΙΑ ΚΑΤΑΣΤΑΣΗΣ ΑΠΟΤΕΛΕΣΜΑΤΩΝ ΟΜΙΛΟΥ / ΕΤΑΙΡΙΑΣ ΓΙΑ ΤΟ ΕΝΝΕΑΜΗΝΟ ΤΟΥ 2022

Ποσά σε χιλιάδες €	Σημ.	ΟΜΙΛΟΣ		ΕΤΑΙΡΙΑ	
		1/1-30/9/2022	1/1-30/9/2021	1/1-30/9/2022	1/1-30/9/2021
Κύκλος Εργασιών	2.2	301.749	302.787	18.886	20.187
Μείον: Κόστος Πωλήσεων		-215.200	-216.330	-20.191	-22.644
Μικτά κέρδη / (ζημιές)		86.549	86.457	-1.305	-2.457
Άλλα Έσοδα Εκμεταλλεύσεως	2.3	17.932	15.859	628	10.277
Έξοδα Διάθεσης		-15.604	-16.128	-4.455	-4.635
Έξοδα Διοίκησης		-52.800	-47.604	-7.886	-8.788
Έξοδα Έρευνας και Ανάπτυξης		-1.167	-1.212	-1.167	-1.212
Έξοδα Αναδιοργάνωσης		-1.136	-16.873	0	-11.110
Άλλα Έξοδα Εκμεταλλεύσεως	2.7	-633	-3.040	-42	-602
Κέρδη / (ζημιές) προ φόρων, χρηματοδοτικών και επενδυτικών αποτελεσμάτων	2.1.5	33.141	17.459	-14.227	-18.527
Κέρδη / (ζημιές) προ φόρων, χρηματοδοτικών, επενδυτικών αποτελεσμάτων και αποσβέσεων	2.1.5	88.047	82.602	-4.083	-6.888
Έσοδα / (έξοδα) συμμετοχών και χρεογράφων	2.5	-560	44.267	1.909	66.635
Κέρδη / (ζημιές) από πώληση παγίων, ζημιές απομείωσης και διαγραφής παγίων	2.6	568	-4.083	571	0
Χρεωστικοί τόκοι και συναφή έξοδα	2.8	-28.941	-50.609	-13.159	-18.060
Πιστωτικοί τόκοι και συναφή έσοδα	2.8	1.510	46.902	652	703
Συναλλαγματικές Διαφορές	2.9	350	2.245	1.228	467
Κέρδη / (ζημιές) από ενοποιήσεις με τη μέθοδο της καθαρής θέσης		198	179	0	0
Κέρδη / (ζημιές) στη καθαρή χρηματική θέση	2.23	13.111	451	0	0
Κέρδη / (ζημιές) προ φόρων από συνεχιζόμενες δραστηριότητες		19.377	56.811	-23.027	31.218
Φόροι	2.4	-14.894	-7.629	-286	-3.250
Κέρδη / (ζημιές) μετά από φόρους από συνεχιζόμενες δραστηριότητες (α)		4.483	49.182	-23.313	27.969
Κέρδη / (ζημιές) μετά από φόρους από διακοπείσες δραστηριότητες (β) ¹	2.20	5.568	-9.224	0	0
Κέρδη / (ζημιές) μετά από φόρους (συνεχιζόμενες και διακοπείσες δραστηριότητες) (α) + (β)		10.051	39.957	-23.313	27.969
Κατανέμονται σε:					
Μετόχους της μητρικής Εταιρίας					
- Κέρδη / (ζημιές) από συνεχιζόμενες δραστηριότητες		-6.021	44.505	-23.313	27.969
- Κέρδη / (ζημιές) από διακοπείσες δραστηριότητες ¹	2.20	5.568	-9.093	0	0
		-453	35.412	-23.313	27.969
Μη ελέγχουσες συμμετοχές					
- Κέρδη / (ζημιές) από συνεχιζόμενες δραστηριότητες		10.504	4.677	0	0
- Κέρδη / (ζημιές) από διακοπείσες δραστηριότητες ¹	2.20	0	-131	0	0
		10.504	4.546	0	0
Κέρδη / (ζημιές) μετά από φόρους ανά μετοχή (€) από συνολικές δραστηριότητες					
- βασικά		-0,0023	0,2389	-0,1160	0,1887
- απομειωμένα		-0,0023	0,2389	-0,1160	0,1887
Μέσος Σταθμικός αριθμός μετοχών		200.960.365	148.205.148	200.960.365	148.205.148

¹ Οι δραστηριότητες των θυγατρικών και συγγενών εταιριών του Ομίλου στην Πολωνία (Totolotek S.A.), στη Βραζιλία (Intralot do Brazil Ltda, OLTP Ltda), στο Περού (Intralot de Peru SAC) και στην Ταϊβάν (GoReward Ltd) παρουσιάζονται ως διακοπείσες δραστηριότητες κατ' εφαρμογή του ΔΠΧΑ 5 (σημείωση [2.20.A.VIII](#)).

ΣΤΟΙΧΕΙΑ ΚΑΤΑΣΤΑΣΗΣ ΣΥΝΟΛΙΚΟΥ ΕΙΣΟΔΗΜΑΤΟΣ ΟΜΙΛΟΥ / ΕΤΑΙΡΙΑΣ ΓΙΑ ΤΟ ΕΝΝΕΑΜΗΝΟ ΤΟΥ 2022

Ποσά σε χιλιάδες €	Σημ.	ΟΜΙΛΟΣ		ΕΤΑΙΡΙΑ	
		1/1-30/9/2022	1/1-30/9/2021	1/1-30/9/2022	1/1-30/9/2021
Κέρδη / (ζημιές) μετά από φόρους (συνεχιζόμενες και διακοπείσες δραστηριότητες) (α) + (β)		10.051	39.957	-23.313	27.969
Κατανέμονται σε:					
Μετόχους της μητρικής Εταιρίας					
- Κέρδη / (ζημιές) από συνεχιζόμενες δραστηριότητες		-6.021	44.505	-23.313	27.969
- Κέρδη / (ζημιές) από διακοπείσες δραστηριότητες ¹	2.20	5.568	-9.093	0	0
		-453	35.412	-23.313	27.969
Μη ελέγχουσες συμμετοχές					
- Κέρδη / (ζημιές) από συνεχιζόμενες δραστηριότητες		10.504	4.677	0	0
- Κέρδη / (ζημιές) από διακοπείσες δραστηριότητες ¹	2.20	0	-131	0	0
		10.504	4.546	0	0
Λοιπά συνολικά έσοδα μετά από φόρους					
Ποσά που δεν θα ανακαταταχθούν στα αποτελέσματα:					
Επανεκτιμήσεις προγραμμάτων καθορισμένων παροχών θυγατρικών και μητρικής	2.15	0	6	0	0
Επανεκτιμήσεις προγραμμάτων καθορισμένων παροχών συγγενών και κοινοπραξιών		0	0	0	0
Αποτίμηση στοιχείων ενεργητικού αποτιμώμενων στην εύλογη αξία μέσω των λοιπών συνολικών εσόδων, θυγατρικών και μητρικής	2.15	-3	-18	-2	48
Ποσά που μπορεί να ανακαταταχθούν στα αποτελέσματα:					
Συναλλαγματικές διαφορές ενοποίησης θυγατρικών	2.15	-2.712	-764	0	0
Μερίδιο συναλλαγματικών διαφορών ενοποίησης συγγενών και κοινοπραξιών	2.15	64	482	0	0
Λοιπά συνολικά έσοδα / (έξοδα) μετά από φόρους		-2.651	-294	-2	48
Συγκεντρωτικά συνολικά έσοδα / (έξοδα) μετά από φόρους		7.400	39.663	-23.315	28.017
Κατανέμονται σε:					
Μετόχους της μητρικής Εταιρίας		-1.766	35.849	-23.315	28.016
Μη ελέγχουσες συμμετοχές		9.166	3.815	0	0

¹ Οι δραστηριότητες των θυγατρικών και συγγενών εταιριών του Ομίλου στην Πολωνία (Totolotek S.A.), στη Βραζιλία (Intralot do Brazil Ltda, OLTP Ltda), στο Περού (Intralot de Peru SAC) και στην Ταϊβαν (GoReward Ltd) παρουσιάζονται ως διακοπείσες δραστηριότητες κατ' εφαρμογή του ΔΠΧΑ 5 (σημείωση [2.20.A.VIII](#)).

ΣΤΟΙΧΕΙΑ ΚΑΤΑΣΤΑΣΗΣ ΑΠΟΤΕΛΕΣΜΑΤΩΝ ΟΜΙΛΟΥ / ΕΤΑΙΡΙΑΣ ΓΙΑ ΤΟ ΤΡΙΤΟ ΤΡΙΜΗΝΟ ΤΟΥ 2022

Ποσά σε χιλιάδες €	ΟΜΙΛΟΣ		ΕΤΑΙΡΙΑ	
	1/7- 30/9/2022	1/7- 30/9/2021	1/7- 30/9/2022	1/7- 30/9/2021
Κύκλος Εργασιών	96.908	100.159	5.478	6.502
Μείον: Κόστος Πωλήσεων	-66.635	-71.398	-7.475	-7.109
Μικτά κέρδη / (ζημιές)	30.273	28.761	-1.997	-607
Άλλα Έσοδα Εκμεταλλεύσεως	6.235	5.618	104	3.841
Έξοδα Διάθεσης	-5.417	-4.615	-1.281	-1.523
Έξοδα Διοίκησης	-16.572	-17.131	-2.709	-3.147
Έξοδα Έρευνας και Ανάπτυξης	-299	-352	-299	-352
Έξοδα Αναδιοργάνωσης	-822	-5.681	0	-4.160
Άλλα Έξοδα Εκμεταλλεύσεως	1.504	-350	-4	0
Κέρδη / (ζημιές) προ φόρων, χρηματοδοτικών και επενδυτικών αποτελεσμάτων	14.902	6.250	-6.186	-5.948
Κέρδη / (ζημιές) προ φόρων, χρηματοδοτικών, επενδυτικών αποτελεσμάτων και αποσβέσεων	32.956	28.263	-3.088	-2.150
Έσοδα / (έξοδα) συμμετοχών και χρεογράφων	-324	42.246	0	56.546
Κέρδη / (ζημιές) από πώληση παγίων, ζημιές απομείωσης και διαγραφής παγίων	28	-762	24	-32
Χρεωστικοί τόκοι και συναφή έξοδα	-8.405	-26.160	-4.462	-7.586
Πιστωτικοί τόκοι και συναφή έσοδα	481	46.023	218	218
Συναλλαγματικές Διαφορές	844	-630	484	115
Κέρδη / (ζημιές) από ενοποιήσεις με τη μέθοδο της καθαρής θέσης	64	69	0	0
Κέρδη / (ζημιές) στη καθαρή χρηματική θέση	3.758	161	0	0
Κέρδη / (ζημιές) προ φόρων από συνεχιζόμενες δραστηριότητες	11.348	67.197	-9.922	43.313
Φόροι	-7.104	-3.720	293	-1.331
Κέρδη / (ζημιές) μετά από φόρους από συνεχιζόμενες δραστηριότητες (α)	4.244	63.477	-9.629	41.982
Κέρδη / (ζημιές) μετά από φόρους από διακοπείσες δραστηριότητες (β) ¹	0	0	0	0
Κέρδη / (ζημιές) μετά από φόρους (συνεχιζόμενες και διακοπείσες δραστηριότητες) (α) + (β)	4.244	63.477	-9.629	41.982
Κατανέμονται σε:				
Μετόχους της μητρικής Εταιρίας				
- Κέρδη / (ζημιές) από συνεχιζόμενες δραστηριότητες	68	62.134	-9.628	41.983
- Κέρδη / (ζημιές) από διακοπείσες δραστηριότητες ¹	0	0	0	0
	68	62.134	-9.628	41.983
Μη ελέγχουσες συμμετοχές				
- Κέρδη / (ζημιές) από συνεχιζόμενες δραστηριότητες	4.177	1.343	0	0
- Κέρδη / (ζημιές) από διακοπείσες δραστηριότητες ¹	0	0	0	0
	4.177	1.343	0	0
Κέρδη / (ζημιές) μετά από φόρους ανά μετοχή (€) από συνολικές δραστηριότητες				
- βασικά	0,0002	0,4192	-0,0315	0,2833
- απομειωμένα	0,0002	0,4192	-0,0315	0,2833
Μέσος Σταθμικός αριθμός μετοχών	305.231.442	148.205.148	305.231.442	148.205.148

¹ Οι δραστηριότητες των θυγατρικών και συγγενών εταιριών του Ομίλου στην Πολωνία (Totolotek S.A.), στη Βραζιλία (Intralot do Brazil Ltda, OLTP Ltda), στο Περού (Intralot de Peru SAC) και στην Ταϊβάν (GoReward Ltd) παρουσιάζονται ως διακοπείσες δραστηριότητες κατ' εφαρμογή του ΔΠΧΑ 5 (σημείωση [2.20.A.VIII](#)).

ΣΤΟΙΧΕΙΑ ΚΑΤΑΣΤΑΣΗΣ ΣΥΝΟΛΙΚΟΥ ΕΙΣΟΔΗΜΑΤΟΣ ΟΜΙΛΟΥ / ΕΤΑΙΡΙΑΣ ΓΙΑ ΤΟ ΤΡΙΤΟ ΤΡΙΜΗΝΟ ΤΟΥ 2022

Ποσά σε χιλιάδες €	ΟΜΙΛΟΣ		ΕΤΑΙΡΙΑ	
	1/7- 30/9/2022	1/7- 30/9/2021	1/7- 30/9/2022	1/7- 30/9/2021
Κέρδη / (ζημιές) μετά από φόρους (συνεχιζόμενες και διακοπείσες δραστηριότητες) (α) + (β)	4.244	63.477	-9.629	41.982
Κατανέμονται σε:				
Μετόχους της μητρικής Εταιρίας				
- Κέρδη / (ζημιές) από συνεχιζόμενες δραστηριότητες	68	62.134	-9.628	41.983
- Κέρδη / (ζημιές) από διακοπείσες δραστηριότητες ¹	0	0	0	0
	68	62.134	-9.628	41.983
Μη ελέγχουσες συμμετοχές				
- Κέρδη / (ζημιές) από συνεχιζόμενες δραστηριότητες	4.177	1.343	0	0
- Κέρδη / (ζημιές) από διακοπείσες δραστηριότητες ¹	0	0	0	0
	4.177	1.343	0	0
Λοιπά συνολικά έσοδα μετά από φόρους				
Ποσά που δεν θα ανακαταταχθούν στα αποτελέσματα:				
Επανεκτιμήσεις προγραμμάτων καθορισμένων παροχών θυγατρικών και μητρικής	-16	-22	0	0
Επανεκτιμήσεις προγραμμάτων καθορισμένων παροχών συγγενών και κοινοπραξιών	0	0	0	0
Αποτίμηση στοιχείων ενεργητικού αποτιμώμενων στην εύλογη αξία μέσω των λοιπών συνολικών εσόδων, θυγατρικών και μητρικής	8	-21	8	14
Ποσά που μπορεί να ανακαταταχθούν στα αποτελέσματα:				
Συναλλαγματικές διαφορές ενοποίησης θυγατρικών	-1.419	-3.203	0	0
Μερίδιο συναλλαγματικών διαφορών ενοποίησης συγγενών και κοινοπραξιών	-38	172	0	0
Λοιπά συνολικά έσοδα / (έξοδα) μετά από φόρους	-1.465	-3.074	8	14
Συγκεντρωτικά συνολικά έσοδα / (έξοδα) μετά από φόρους	2.779	60.403	-9.621	41.996
Κατανέμονται σε:				
Μετόχους της μητρικής Εταιρίας	-1.120	59.192	-9.620	41.997
Μη ελέγχουσες συμμετοχές	3.900	1.210	0	0

¹ Οι δραστηριότητες των θυγατρικών και συγγενών εταιριών του Ομίλου στην Πολωνία (Totolotek S.A.), στη Βραζιλία (Intralot do Brazil Ltda, OLTP Ltda), στο Περού (Intralot de Peru SAC) και στην Ταϊβάν (GoReward Ltd) παρουσιάζονται ως διακοπείσες δραστηριότητες κατ' εφαρμογή του ΔΠΧΑ 5 (σημείωση [2.20.A.VIII](#)).

ΣΤΟΙΧΕΙΑ ΚΑΤΑΣΤΑΣΗΣ ΟΙΚΟΝΟΜΙΚΗΣ ΘΕΣΗΣ ΟΜΙΛΟΥ / ΕΤΑΙΡΙΑΣ

Ποσά σε χιλιάδες €	Σημ.	ΟΜΙΛΟΣ		ΕΤΑΙΡΙΑ	
		30/9/2022	31/12/2021	30/9/2022	31/12/2021
ΕΝΕΡΓΗΤΙΚΟ					
Ενσώματα πάγια στοιχεία	2.10	119.630	123.210	17.058	22.820
Επενδυτικά ακίνητα	2.10	2.615	0	2.615	0
Άυλα περιουσιακά στοιχεία	2.10	219.187	204.306	53.100	57.791
Συμμετοχές σε θυγατρικές, συγγενείς εταιρίες και κοινοπραξίες	2.11	13.442	13.434	268.948	143.833
Λοιπά χρηματοοικονομικά στοιχεία	2.12	78	97	72	80
Αναβαλλόμενες φορολογικές απαιτήσεις		4.121	5.021	2.032	2.998
Λοιπές μακροπρόθεσμες απαιτήσεις	2.19	2.135	3.194	44	45
Σύνολο μη κυκλοφορούντων περιουσιακών στοιχείων		361.208	349.262	343.869	227.567
Αποθέματα	2.13	28.114	18.657	3.289	3.593
Εμπορικές και λοιπές βραχυπρόθεσμες απαιτήσεις	2.19	132.797	130.198	100.884	105.177
Λοιπά χρηματοοικονομικά στοιχεία	2.12	10	13	0	0
Ταμείο και ταμειακά ισοδύναμα	2.14	98.775	107.339	9.105	8.338
Σύνολο κυκλοφορούντων περιουσιακών στοιχείων		259.696	256.207	113.278	117.108
ΣΥΝΟΛΟ ΕΝΕΡΓΗΤΙΚΟΥ		620.904	605.469	457.147	344.675
ΙΔΙΑ ΚΕΦΑΛΑΙΑ ΚΑΙ ΥΠΟΧΡΕΩΣΕΙΣ					
Μετοχικό κεφάλαιο	2.15	111.401	45.679	111.401	45.679
Υπέρ το άρτιο	2.15	62.081	0	62.081	0
Ίδιες μετοχές	2.15	0	-3.018	0	-3.018
Λοιπά αποθεματικά	2.15	68.983	68.989	56.816	54.518
Συναλλαγματικές διαφορές μετατροπής	2.15	-103.814	-96.854	0	0
Κέρδη εις νέον		-258.977	-138.246	-86.901	-59.388
Σύνολο Ιδίων Κεφαλαίων που αναλογούν σε μετόχους της μητρικής Εταιρίας		-120.326	-123.450	143.397	37.791
Μη ελέγχουσες συμμετοχές		18.510	7.985	0	0
Σύνολο Ιδίων Κεφαλαίων		-101.816	-115.465	143.397	37.791
Μακροπρόθεσμα δάνεια	2.17	580.657	578.805	262.818	250.425
Πρόβλεψη για αποζημίωση προσωπικού		1.204	1.354	1.043	1.176
Λοιπές μακροπρόθεσμες προβλέψεις	2.20	16.783	15.189	10.230	10.577
Αναβαλλόμενες φορολογικές υποχρεώσεις		8.891	1.468	0	0
Λοιπές μακροπρόθεσμες υποχρεώσεις	2.19	1.018	1.152	36	36
Μακροπρόθεσμες υποχρεώσεις μισθώσεων	2.17	10.682	9.179	446	519
Σύνολο μακροπροθέσμων υποχρεώσεων		619.235	607.147	274.573	262.733
Εμπορικές και λοιπές βραχυπρόθεσμες υποχρεώσεις	2.19	78.545	87.050	36.822	39.734
Βραχυπρόθεσμα δάνεια και υποχρεώσεις μισθώσεων	2.17	17.075	16.535	1.771	2.522
Φόροι εισοδήματος πληρωτέοι		4.237	5.571	544	1.856
Βραχυπρόθεσμες προβλέψεις	2.20	3.627	4.630	40	40
Σύνολο βραχυπροθέσμων υποχρεώσεων		103.484	113.786	39.177	44.152
ΣΥΝΟΛΟ ΥΠΟΧΡΕΩΣΕΩΝ		722.719	720.933	313.750	306.885
ΣΥΝΟΛΟ ΙΔΙΩΝ ΚΕΦΑΛΑΙΩΝ ΚΑΙ ΥΠΟΧΡΕΩΣΕΩΝ		620.904	605.469	457.147	344.675

ΣΤΟΙΧΕΙΑ ΚΑΤΑΣΤΑΣΗΣ ΜΕΤΑΒΟΛΩΝ ΙΔΙΩΝ ΚΕΦΑΛΑΙΩΝ ΟΜΙΛΟΥ

ΠΙΝΑΚΑΣ ΜΕΤΑΒΟΛΩΝ ΙΔΙΩΝ ΚΕΦΑΛΑΙΩΝ ΟΜΙΛΟΥ INTRALOT	Μετοχικό Κεφάλαιο	Ίδιες Μετοχές	Υπέρ το άρτιο	Τακτικό Αποθεματικό	Λοιπά Αποθεματικά	Συναλλαγματικές Διαφορές	Κέρδη εις Νέον	Σύνολο	Μη Ελέγχουσες Συμμετοχές	Γενικό Σύνολο
(Ποσά σε χιλιάδες €)										
Υπόλοιπα κατά την 1η Ιανουαρίου 2022	45.679	-3.018	0	24.309	44.680	-96.854	-138.246	-123.450	7.985	-115.465
Επίδραση από την εφαρμογή του ΔΛΠ 29	0	0	0	147	0	0	5.748	5.895	5.895	11.790
Υπόλοιπα κατά την 1 Ιανουαρίου 2022 μετά την επίδραση από την εφαρμογή του ΔΛΠ 29	45.679	-3.018	0	24.456	44.680	-96.854	-132.498	-117.555	13.880	-103.675
Αύξηση Μετοχικού κεφαλαίου	66.840	0	62.081	0	0	0	0	128.921	0	128.921
Κέρδος χρήσεως	0	0	0	0	0	0	-454	-454	10.504	10.051
Λοιπά συνολικά έσοδα / (έξοδα) μετά από φόρους	0	0	0	0	-3	-6.960	0	-6.963	-1.338	-8.301
Μερίσματα σε μετόχους μητρικής / μη ελέγχουσες συμμετοχές	0	0	0	0	0	0	0	0	-5.864	-5.864
Πώληση / εκκαθάριση θυγατρικών	0	0	0	-8	0	0	-7	-15	0	-15
Επίδραση λόγω μεταβολής ποσοστού συμμετοχής	0	0	0	0	0	0	-125.246	-125.246	165	-125.081
Αναπροσαρμογή στη καθαρή χρηματική θέση	0	0	0	118	0	0	958	1.076	1.072	2.148
Ακύρωση ιδίων μετοχών	-1.117	3.018	0	0	0	0	-1.901	0	0	0
Μεταφορά μεταξύ αποθεματικών	0	0	0	-260	0	0	170	-90	90	0
Υπόλοιπα κατά την 30η Σεπτεμβρίου 2022	111.401	0	62.081	24.306	44.677	-103.814	-258.977	-120.326	18.510	-101.816

ΠΙΝΑΚΑΣ ΜΕΤΑΒΟΛΩΝ ΙΔΙΩΝ ΚΕΦΑΛΑΙΩΝ ΟΜΙΛΟΥ INTRALOT	Μετοχικό Κεφάλαιο	Ίδιες Μετοχές	Τακτικό Αποθεματικό	Λοιπά Αποθεματικά Αναμορφωμένα*	Συναλλαγματι- κές Διαφορές	Κέρδη εις Νέον Αναμορφωμένα*	Αποθεματικά περιουσιακών στοιχείων κατεχόμενων προς πώληση ¹	Σύνολο	Μη Ελέγχουσες Συμμετοχές	Γενικό Σύνολο
(Ποσά σε χιλιάδες €)										
Υπόλοιπα κατά την 1η Ιανουαρίου 2021	47.089	-8.528	23.640	42.122	-100.908	-223.232	-644	-220.461	3.698	-216.763
Επίδραση στα Κέρδη εις Νέον από αναμορφώσεις προηγούμενης χρήσης	0	0	0	0	0	71	0	71	-3	68
Κέρδος χρήσεως	0	0	0	0	0	35.413	0	35.413	4.546	39.957
Λοιπά συνολικά έσοδα / (έξοδα) μετά από φόρους	0	0	0	-18	-272	3	0	-287	-735	-1.022
Μερίσματα σε μετόχους μητρικής / μη ελέγχουσες συμμετοχές	0	0	0	0	0	0	0	0	-5.006	-5.006
Πώληση / εκκαθάριση θυγατρικής	0	0	0	0	0	0	0	0	7.125	7.125
Επίδραση λόγω μεταβολής ποσοστού συμμετοχής	0	0	0	0	0	74.454	0	74.454	-1.258	73.196
Αναπροσαρμογή στη καθαρή χρηματική θέση	0	0	51	0	0	180	0	231	231	462
Ακύρωση ιδίων μετοχών	-1.410	4.618	0	0	0	-3.208	0	0	0	0
Πώληση ιδίων μετοχών	0	891	0	-765	0	0	0	126	0	126
Διακοπείσες δραστηριότητες	0	0	0	0	-644	0	644	0	0	0
Μεταφορά μεταξύ αποθεματικών	0	0	-206	2.450	0	-2.244	0	0	0	0
Υπόλοιπα κατά την 30η Σεπτεμβρίου 2021	45.679	-3.018	23.485	43.789	-101.824	-118.563	0	-110.453	8.598	-101.855

¹ Αποθεματικά από κέρδη / (ζημιές) που αναγνωρίστηκαν απευθείας στα λοιπά συνολικά έσοδα και σχετίζονται με τα περιουσιακά στοιχεία κατεχόμενα προς πώληση (σημείωση [2.20.A.VIII](#)).

² Οι δραστηριότητες των θυγατρικών και συγγενών εταιριών του Ομίλου στην Πολωνία (Totolotek S.A.), στη Βραζιλία (Intralot do Brazil Ltda, OLTP Ltda), στο Περού (Intralot de Peru SAC) και στην Ταϊβαν (GoReward Ltd) παρουσιάζονται ως διακοπείσες δραστηριότητες κατ' εφαρμογή του ΔΠΧΑ 5 (σημείωση [2.20.A.VIII](#)).

*Αναμορφωμένα λόγω αλλαγής στην λογιστική πολιτική (σημείωση [2.1.4](#)).

ΣΤΟΙΧΕΙΑ ΚΑΤΑΣΤΑΣΗΣ ΜΕΤΑΒΟΛΩΝ ΙΔΙΩΝ ΚΕΦΑΛΑΙΩΝ ΕΤΑΙΡΙΑΣ

ΠΙΝΑΚΑΣ ΜΕΤΑΒΟΛΩΝ ΙΔΙΩΝ ΚΕΦΑΛΑΙΩΝ INTRALOT S.A. (Ποσά σε χιλιάδες €)	Μετοχικό Κεφάλαιο	Ίδιες Μετοχές	Υπέρ το άρτιο	Τακτικό Αποθεματικό	Λοιπά Αποθεματικά	Κέρδη εις Νέον	Σύνολο
Υπόλοιπα κατά την 1η Ιανουαρίου 2022	45.679	-3.018	0	15.896	38.622	-59.388	37.791
Αύξηση Μετοχικού κεφαλαίου	66.840	0	62.081	0	0	0	128.921
Κέρδος χρήσεως	0	0	0	0	0	-23.313	-23.313
Λοιπά συνολικά έσοδα / (έξοδα) μετά από φόρους	0	0	0	0	-2	0	-2
Ακύρωση ιδίων μετοχών	-1.117	3.018	0	0	0	-1.901	0
Μεταφορά μεταξύ αποθεματικών	0	0	0	0	2.300	-2.300	0
Υπόλοιπα κατά την 30η Σεπτεμβρίου 2022	111.401	0	62.081	15.896	40.920	-86.901	143.397

ΠΙΝΑΚΑΣ ΜΕΤΑΒΟΛΩΝ ΙΔΙΩΝ ΚΕΦΑΛΑΙΩΝ INTRALOT S.A. (Ποσά σε χιλιάδες €)	Μετοχικό Κεφάλαιο	Ίδιες Μετοχές	Τακτικό Αποθεματικό	Λοιπά Αποθεματικά Αναμορφωμένα*	Κέρδη εις Νέον Αναμορφωμένα*	Σύνολο
Υπόλοιπα κατά την 1η Ιανουαρίου 2021	47.089	-8.528	15.896	39.326	-83.974	9.809
Κέρδος χρήσεως	0	0	0	0	27.969	27.969
Λοιπά συνολικά έσοδα / (έξοδα) μετά από φόρους	0	0	0	48	0	48
Πώληση ιδίων μετοχών	0	891	0	-765	0	126
Ακύρωση ιδίων μετοχών	-1.410	4.618	0	0	-3.208	0
Υπόλοιπα κατά την 30η Σεπτεμβρίου 2021	45.679	-3.018	15.896	38.609	-59.213	37.953

*Αναμορφωμένα λόγω αλλαγής στην λογιστική πολιτική (σημείωση [2.1.4](#)).

ΚΑΤΑΣΤΑΣΗ ΤΑΜΕΙΑΚΩΝ ΡΟΩΝ ΟΜΙΛΟΥ / ΕΤΑΙΡΙΑΣ

Ποσά σε χιλιάδες € (συνολικές δραστηριότητες)	Σημ.	ΟΜΙΛΟΣ		ΕΤΑΙΡΙΑ	
		1/1- 30/9/2022	1/1- 30/9/2021	1/1- 30/9/2022	1/1- 30/9/2021
Λειτουργικές δραστηριότητες					
Κέρδη / (ζημιές) προ φόρων από συνεχιζόμενες δραστηριότητες		19.377	56.811	-23.027	31.218
Κέρδη / (ζημιές) προ φόρων από διακοπείσες δραστηριότητες	2.20	5.568	-7.892	0	0
Κέρδη / (ζημιές) προ φόρων		24.945	48.919	-23.027	31.218
Πλέον / μείον προσαρμογές για:					
Αποσβέσεις		53.770	48.455	10.144	10.552
Προβλέψεις		-1.444	5.039	-681	747
Αποτελέσματα (έσοδα, έξοδα, κέρδη και ζημιές) επενδυτικής δραστηριότητας		-5.119	-38.111	-3.184	-67.113
Χρεωστικοί τόκοι και συναφή έξοδα	2.8	28.941	50.632	13.159	18.060
Πιστωτικοί τόκοι και συναφή έσοδα	2.8	-1.510	-47.650	-652	-703
(Κέρδη) / ζημιές στην Καθαρή Χρηματική Θέση	2.23	-13.111	-451	0	0
Έξοδα αναδιοργάνωσης	2.1.5	1.136	16.873	0	11.110
Πλέον/ μείον προσαρμογές για μεταβολές λογαριασμών κεφαλαίου κίνησης:					
Μείωση / (αύξηση) αποθεμάτων		-6.351	-2.228	304	159
Μείωση / (αύξηση) απαιτήσεων		7.298	25.223	5.770	10.601
(Μείωση) / αύξηση υποχρεώσεων (πλην τραπεζών)		-14.184	-27.427	-2.950	-7.277
(Καταβεβλημένοι)/Εισπραχθέντες φόροι εισοδήματος		-6.674	4.974	-327	5.169
Σύνολο εισροών / (εκροών) από λειτουργικές δραστηριότητες (α)		67.695	84.248	-1.443	12.523
Επενδυτικές δραστηριότητες					
(Απόκτηση) / Πώληση θυγατρικών, συγγενών, κοινοπραξιών και λοιπών επενδύσεων	2.20	-125.652	9.646	-125.872	10.425
Αγορά ενσώματων και άυλων παγίων στοιχείων	2.10	-15.381	-17.697	-1.754	-2.068
Εισπράξεις από πωλήσεις ενσώματων και άυλων παγίων στοιχείων	2.10	150	27	149	15
Τόκοι εισπραχθέντες		2.016	1.478	1.144	1.046
Μερίσματα εισπραχθέντα		172	0	183	5.312
Σύνολο εισροών / (εκροών) από επενδυτικές δραστηριότητες (β)		-138.695	-6.546	-126.150	14.730
Χρηματοδοτικές δραστηριότητες					
Εισπράξεις από έκδοση κοινών ονομαστικών μετοχών		128.921	0	128.921	0
Πώληση ιδίων μετοχών		0	126	0	126
Εισπράξεις από εκδοθέντα / αναληφθέντα δάνεια	2.17	226.426	10.437	0	1.522
Εξοφλήσεις δανείων	2.17	-250.678	-12.065	-425	-17.810
Εξοφλήσεις υποχρεώσεων από μισθώσεις (χρεολύσια)	2.17	-3.005	-3.431	-228	-285
Χρεωστικοί τόκοι και συναφή έξοδα καταβεβλημένα	2.17	-37.996	-56.500	-205	-5.926
Μερίσματα πληρωθέντα	2.16	-2.894	-6.479	0	0
Έξοδα αναδιοργάνωσης πληρωθέντα		-951	-17.652	0	-7.904
Σύνολο εισροών / (εκροών) από χρηματοδοτικές δραστηριότητες (γ)		59.823	-85.564	128.063	-30.277
Καθαρή αύξηση / (μείωση) στα ταμειακά διαθέσιμα και ισοδύναμα περιόδου (α) + (β) + (γ)		-11.177	-7.862	470	-3.024
Ταμειακά διαθέσιμα και ισοδύναμα έναρξης περιόδου	2.14	107.339	99.984	8.338	7.959
Επίδραση συναλλαγματικών διαφορών		2.613	-1.830	297	203
Ταμειακά διαθέσιμα και ισοδύναμα λήξης περιόδου από συνολικές δραστηριότητες	2.14	98.775	90.293	9.105	5.138

¹ Οι δραστηριότητες των θυγατρικών και συγγενών εταιριών του Ομίλου στην Πολωνία (Totolotek S.A.), στη Βραζιλία (Intralot do Brazil Ltda, OLTP Ltda), στο Περού (Intralot de Peru SAC) και στην Ταϊβαν (GoReward Ltd) παρουσιάζονται ως διακοπείσες δραστηριότητες κατ' εφαρμογή του ΔΠΧΑ 5 (σημείωση [2.20.A.VIII](#)).

1. ΓΕΝΙΚΕΣ ΠΛΗΡΟΦΟΡΙΕΣ

Η INTRALOT A.E. – “Ολοκληρωμένα Πληροφοριακά Συστήματα και Υπηρεσίες Τυχερών Παιχνιδιών”, με τον διακριτικό τίτλο «INTRALOT/INTRALOT» είναι μια επιχείρηση που ιδρύθηκε βάσει των νόμων της Ελληνικής Δημοκρατίας της οποίας οι μετοχές είναι εισηγμένες στο Χρηματιστήριο Αξιών Αθηνών. Αναφορές στην «INTRALOT», «INTRALOT» ή «Εταιρία» περιλαμβάνουν την INTRALOT A.E., ενώ αναφορές στον «Όμιλο» περιλαμβάνουν την INTRALOT A.E. και τις πλήρως ενοποιούμενες θυγατρικές της, εκτός αν τα περιεχόμενα υποδεικνύουν το αντίθετο. Η Εταιρία ιδρύθηκε το 1992 και έχει την έδρα της στη Παιανία Αττικής.

Η INTRALOT, εισηγμένη εταιρία, αποτελεί την πρωτοπόρο εταιρία ολοκληρωμένων συστημάτων τυχερών παιχνιδιών και διαχείρισης συναλλαγών, καθώς και παροχής νέων παιχνιδιών, υπηρεσιών οργάνωσης αθλητικού στοιχήματος και διαδραστικών τυχερών παιχνιδιών σε κρατικούς οργανισμούς τυχερών παιχνιδιών παγκοσμίως. Το ευρύ φάσμα προϊόντων & υπηρεσιών της, η τεχνογνωσία της στη διαχείριση παιχνιδιών στοιχημάτων, αριθμολαχείων, racing και video lottery και η προηγμένη τεχνολογία που διαθέτει, προσδίδουν στην INTRALOT ανταγωνιστικό πλεονέκτημα, συμβάλλοντας στην αποδοτικότητα, κερδοφορία και ανάπτυξη των πελατών της. Με παρουσία σε 41 κράτη και πολιτείες, με περίπου 1.700 εργαζομένους και με έσοδα από συνεχιζόμενες δραστηριότητες €414 εκατ. το 2021, η INTRALOT έχει καθιερωθεί στις αγορές και των 5 ηπείρων.

Οι ενδιάμεσες συνοπτικές οικονομικές καταστάσεις του Ομίλου και της Εταιρίας για την περίοδο που έληξε την 30^η Σεπτεμβρίου 2022 εγκρίθηκαν από το Διοικητικό Συμβούλιο την 30η Νοεμβρίου 2022.

2. ΣΗΜΕΙΩΣΕΙΣ ΕΠΙ ΤΩΝ ΕΝΔΙΑΜΕΣΩΝ ΟΙΚΟΝΟΜΙΚΩΝ ΚΑΤΑΣΤΑΣΕΩΝ

2.1.1 Βάση προετοιμασίας Οικονομικών Καταστάσεων

Οι συνημμένες οικονομικές καταστάσεις έχουν καταρτισθεί με βάση το ιστορικό κόστος εκτός από τα χρηματοοικονομικά στοιχεία επιμετρούμενα στην εύλογη αξία μέσω των λοιπών συνολικών εσόδων και τα παράγωγα χρηματοοικονομικά στοιχεία τα οποία αποτιμώνται στην εύλογη αξία ή στην αξία κτήσεως αν η διαφορά δεν είναι σημαντική και με την προϋπόθεση ότι η Εταιρία και ο Όμιλος θα συνεχίσουν κανονικά την επιχειρηματική τους δράση όπως περιγράφεται παρακάτω. Οι συνημμένες οικονομικές καταστάσεις παρατίθενται σε ευρώ και όλες οι αξίες στρογγυλοποιούνται στην πλησιέστερη χιλιάδα (€'000) εκτός αν αναφέρεται διαφορετικά. Διαφορές που τυχόν παρουσιάζονται μεταξύ των κονδυλίων στις Οικονομικές Καταστάσεις και των αντίστοιχων κονδυλίων στις σημειώσεις οφείλονται σε στρογγυλοποιήσεις.

Δυνατότητα ομαλής συνέχισης της δραστηριότητας (going concern)

Ο Όμιλος διατηρεί επαρκή ρευστότητα ώστε να καλύψει τις σχετικές ταμειακές του ανάγκες στο άμεσο μέλλον. Ο Όμιλος έχει ολοκληρώσει μια σειρά από ενέργειες αναδιάρθρωσης κεφαλαίου, συμπεριλαμβανομένων συναλλαγών αναδιάρθρωσης και αναχρηματοδότησης χρέους, καθώς και μια αύξηση μετοχικού κεφαλαίου ύψους €129,2 εκατ.. Μετά την ολοκλήρωση της συμφωνίας ανταλλαγής χρέους τον Αύγουστο του 2021, αποτέλεσμα της οποίας ήταν η παράταση της ημερομηνίας λήξης των ομολογιών του 2021 και η απομόχλευση €163 εκατ., ο Όμιλος απέκτησε πρόσφατα τις μετοχές μειοψηφίας στην Intralot Inc., κάνοντας χρήση των κεφαλαίων που προήλθαν από την αύξηση του μετοχικού κεφαλαίου, αποκτώντας έτσι τον έλεγχο του 100% των μετοχών στην Intralot Inc.. Επιπλέον, ο Όμιλος προχώρησε σε αναχρηματοδότηση του χρέους της Intralot Inc. με νέα τραπεζική χρηματοδότηση (Term Loan) λήξης το 2025, οι όροι της οποίας βελτιώνουν την πρόσβαση της μητρικής εταιρείας στις ταμειακές ροές της θυγατρικής στις ΗΠΑ, ενώ αναμένεται να υπάρχει και όφελος σε επίπεδο χρηματοοικονομικού κόστους. Η νέα δανειακή σύμβαση που υπεγράφη με κοινοπραξία έξι χρηματοπιστωτικών ιδρυμάτων των ΗΠΑ συμπεριλαμβάνει και μία ανακυκλούμενη γραμμή πίστωσης (Revolver Facility) ύψους \$50 εκατ., η οποία θα βοηθήσει σημαντικά στη διαχείριση της ρευστότητας του Ομίλου. Η επιτυχής εκτέλεση των τριών αυτών συναλλαγών αναμένεται να επιτρέψει στον Όμιλο να εφαρμόσει το επιχειρηματικό του σχέδιο και να αντιμετωπίσει σημαντικές ευκαιρίες τόσο στον τομέα των Λοταριών όσο και στις αγορές του Αθλητικού Στοιχηματισμού.

Σε αυτό το πλαίσιο, η Διοίκηση συνεχώς παρακολουθεί τις ταμειακές ροές του Ομίλου και ενισχύει τις προσπάθειες για περαιτέρω αύξηση των πωλήσεων μέσω λειτουργικών βελτιώσεων, ενώ ταυτόχρονα επικεντρώνεται στη μείωση του κόστους μέσω ενίσχυσης της λειτουργικής αποδοτικότητας και ανάπτυξης συνεργειών.

Η γεωπολιτική ένταση που επικρατεί λόγω του πολέμου στην Ουκρανία σε συνδυασμό με την ενεργειακή κρίση, τις διαταραχές στην εφοδιαστική αλυσίδα και την άνοδο του πληθωρισμού, αποτελούν παράγοντες που θα επηρεάσουν τις οικονομικές εξελίξεις μέσα στους επόμενους μήνες.

Παρότι ο Όμιλος μας δεν έχει άμεση έκθεση από πλευράς εργασιών ή εξάρτησης από προμηθευτές στην Ουκρανία και τη Ρωσία, τα πιθανά ρίσκα που μπορεί να επέλθουν από τη μείωση του διαθέσιμου εισοδήματος των νοικοκυριών και την πιθανή αύξηση των λειτουργικών εξόδων λόγω πληθωριστικών πιέσεων δεν μπορούν να αγνοηθούν.

Η Διοίκηση έχει καταρτίσει ένα λεπτομερές επιχειρηματικό σχέδιο Προβλεπόμενων Ταμειακών Ροών για χρονική περίοδο 15 μηνών από την ημερομηνία αναφοράς των οικονομικών καταστάσεων του εννεαμήνου του 2022, λαμβάνοντας υπόψη την υφιστάμενη λειτουργική απόδοση, τις τάσεις ανά λειτουργική δραστηριότητα καθώς και το μακροοικονομικό περιβάλλον στις αγορές δραστηριοποίησης. Σε κάθε περίπτωση, όπως περιγράφεται ανωτέρω, ο Όμιλος διατηρεί δυνατότητα για ταμειακό επαναπατρισμό (cash upstreaming) από τις ΗΠΑ στη Μητρική Εταιρία ώστε να εξυπηρετήσει επιπρόσθετες ταμειακές ανάγκες σε ένα σημαντικό βαθμό.

Συμπερασματικά, η Διοίκηση, λαμβάνοντας υπόψη το σχέδιο Προβλεπόμενων Ταμειακών Ροών και όλες τις διαθέσιμες πληροφορίες για το ορατό μέλλον, εκτιμά ότι ο Όμιλος έχει διασφαλίσει τη συνέχιση των δραστηριοτήτων του.

Λαμβάνοντας υπόψη τα ανωτέρω, οι χρηματοοικονομικές καταστάσεις του Ομίλου καταρτίστηκαν βάσει της αρχής της συνέχισης της δραστηριότητας (going concern).

2.1.2 Έκθεση συμμόρφωσης

Οι οικονομικές καταστάσεις για την περίοδο που έληξε την 30η Σεπτεμβρίου 2022 έχουν καταρτιστεί σύμφωνα με τις διατάξεις του ΔΛΠ 34 «Ενδιάμεσες Οικονομικές Καταστάσεις». Αυτές οι ενδιάμεσες συνοπτικές οικονομικές καταστάσεις δεν περιλαμβάνουν το σύνολο της πληροφόρησης και των γνωστοποιήσεων που απαιτούνται από τα ΔΠΧΑ για τις ετήσιες οικονομικές καταστάσεις και πρέπει να διαβάζονται σε συνάρτηση με τις ετήσιες οικονομικές καταστάσεις του Ομίλου και της Εταιρίας για τη χρήση που έληξε την [31ης Δεκεμβρίου 2021](#).

2.1.3 Οικονομικές Καταστάσεις

Η INTRALOT Α.Ε. τηρεί τα λογιστικά της βιβλία και στοιχεία και ετοιμάζει τις οικονομικές της καταστάσεις σύμφωνα με τα Διεθνή Πρότυπα Χρηματοοικονομικής Αναφοράς (ΔΠΧΑ) Ν.4308/2014 άρθ. 2, 3 & 4 και την ισχύουσα φορολογική νομοθεσία και συντάσσει τις οικονομικές της καταστάσεις σύμφωνα με τα Διεθνή Πρότυπα Χρηματοοικονομικής Αναφοράς (ΔΠΧΑ).

Οι ελληνικές θυγατρικές της INTRALOT τηρούν τα λογιστικά τους βιβλία και στοιχεία και ετοιμάζουν τις οικονομικές τους καταστάσεις σύμφωνα με τα ΕΛΠ (Ν.4308/2014), τα Διεθνή Πρότυπα Χρηματοοικονομικής Αναφοράς (ΔΠΧΑ) και την ισχύουσα φορολογική νομοθεσία. Οι ξένες θυγατρικές της INTRALOT τηρούν τα λογιστικά τους στοιχεία και ετοιμάζουν οικονομικές καταστάσεις με βάση τους ισχύοντες νόμους και κανονισμούς των χωρών στις οποίες λειτουργούν. Για την προετοιμασία των ενοποιημένων οικονομικών καταστάσεων, οι οικονομικές καταστάσεις των θυγατρικών προσαρμόζονται σε σχέση με τις διατάξεις των Διεθνών Προτύπων Χρηματοοικονομικής Αναφοράς (ΔΠΧΑ).

2.1.4 Αλλαγές στις λογιστικές αρχές

Κατά την κατάρτιση των οικονομικών καταστάσεων για την περίοδο που έληξε την 30^η Σεπτεμβρίου 2022, ακολουθούνται οι ίδιες λογιστικές αρχές και μέθοδοι υπολογισμού σε σύγκριση με τις πιο πρόσφατες ετήσιες

οικονομικές καταστάσεις ([31ης Δεκεμβρίου 2021](#)), εκτός από την υιοθέτηση των παρακάτω νέων προτύπων και διερμηνειών που ισχύουν για ετήσιες περιόδους που ξεκινούν την 1η Ιανουαρίου 2022.

Πρότυπα και Διερμηνείες υποχρεωτικά για την χρήση 2022

Νέα πρότυπα, τροποποιήσεις προτύπων και διερμηνείες έχουν εκδοθεί και είναι υποχρεωτικής εφαρμογής για τις ετήσιες λογιστικές περιόδους που ξεκινούν την 1η Ιανουαρίου 2022. Η εκτίμηση του Ομίλου σχετικά με την επίδραση από την εφαρμογή αυτών των νέων προτύπων, τροποποιήσεων και διερμηνειών παρατίθεται παρακάτω.

ΔΛΠ 16 (Τροποποίηση) «Ενσώματα πάγια – Έσοδα πριν από την προβλεπόμενη χρήση»

Η τροποποίηση απαγορεύει στην οντότητα να αφαιρεί από το κόστος ενσώματου παγίου τυχόν έσοδα που λαμβάνονται από την πώληση ειδών που παράγονται ενώ η οντότητα προετοιμάζει το πάγιο για την προοριζόμενη χρήση του. Απαιτεί επίσης από τις οντότητες να γνωστοποιούν χωριστά τα ποσά των εσόδων και των δαπανών που σχετίζονται με τέτοια παραγόμενα είδη που δεν αποτελούν αποτέλεσμα της συνήθους δραστηριότητας της οντότητας. Αύτη η τροποποίηση δεν είχε επίπτωση στις οικονομικές καταστάσεις του Ομίλου.

ΔΛΠ 37 (Τροποποίηση) «Επαχθείς συμβάσεις – Κόστος εκπλήρωσης μιας σύμβασης»

Η τροποποίηση διευκρινίζει ότι «το κόστος εκπλήρωσης μιας σύμβασης» περιλαμβάνει το άμεσα σχετιζόμενο κόστος της εκπλήρωσης αυτής της σύμβασης και την κατανομή άλλων δαπανών που σχετίζονται άμεσα με την εκτέλεσή της. Η τροποποίηση διευκρινίζει επίσης ότι, προτού αναγνωριστεί χωριστή πρόβλεψη για επαχθή σύμβαση, μια οντότητα αναγνωρίζει τυχόν ζημιά απομείωσης στα περιουσιακά στοιχεία που χρησιμοποιήθηκαν για την εκπλήρωση της σύμβασης και όχι σε περιουσιακά στοιχεία που ήταν αφοσιωμένα μόνο στη συγκεκριμένη σύμβαση. Αυτή η τροποποίηση δεν είχε επίπτωση στις οικονομικές καταστάσεις του Ομίλου.

ΔΠΧΑ 3 (Τροποποίηση) «Αναφορά στο Εννοιολογικό Πλαίσιο»

Η τροποποίηση επικαιροποίησε το πρότυπο ώστε να αναφέρεται στο Εννοιολογικό Πλαίσιο για τη Χρηματοοικονομική Αναφορά που εκδόθηκε το 2018, όταν πρέπει να προσδιοριστεί τι συνιστά περιουσιακό στοιχείο ή υποχρέωση σε μία συνένωση επιχειρήσεων. Επιπλέον, προστέθηκε μια εξαίρεση για ορισμένους τύπους υποχρεώσεων και ενδεχόμενων υποχρεώσεων που αποκτήθηκαν σε μια συνένωση επιχειρήσεων. Τέλος, διευκρινίζεται ότι ο αποκτών δεν πρέπει να αναγνωρίζει ενδεχόμενα περιουσιακά στοιχεία, όπως ορίζονται στο ΔΛΠ 37, κατά την ημερομηνία απόκτησης. Αυτή η τροποποίηση δεν είχε επίπτωση στις οικονομικές καταστάσεις του Ομίλου.

Ετήσιες βελτιώσεις σε ΔΠΧΑ 2018–2020

Οι Ετήσιες Βελτιώσεις των ΔΠΧΑ – Κύκλος 2018-2020 προβαίνουν σε ήσσονος σημασίας τροποποιήσεις στο ΔΠΧΑ 1 «Πρώτη Εφαρμογή των Διεθνών Προτύπων Χρηματοοικονομικής Αναφοράς», στο ΔΠΧΑ 9 «Χρηματοοικονομικά Μέσα», στο ΔΛΠ 41 «Γεωργία» και στα Επεξηγηματικά Παραδείγματα που συνοδεύουν το ΔΠΧΑ 16 «Μισθώσεις». Αυτές οι τροποποιήσεις δεν έχουν επίπτωση στις οικονομικές καταστάσεις του Ομίλου.

Πρότυπα και Διερμηνείες υποχρεωτικά μετά την 31η Δεκεμβρίου 2022

Τα παρακάτω νέα πρότυπα, τροποποιήσεις προτύπων και διερμηνείες έχουν εκδοθεί αλλά έχουν ισχύ για την ετήσια λογιστική περίοδο που ξεκινά την 1η Ιανουαρίου 2023 ή μεταγενέστερα, ή δεν έχουν εγκριθεί από την Ευρωπαϊκή Ένωση, και δεν έχουν υιοθετηθεί από τον Όμιλο νωρίτερα.

ΔΠΧΑ 17 «Ασφαλιστήρια συμβόλαια» και Τροποποιήσεις στο ΔΠΧΑ 17

Εφαρμόζονται στις ετήσιες λογιστικές περιόδους που ξεκινούν την ή μετά την 1 Ιανουαρίου 2023.

Το ΔΠΧΑ 17 εκδόθηκε τον Μάιο του 2017 και μαζί με τις Τροποποιήσεις στο ΔΠΧΑ 17 που εκδόθηκαν τον Ιούνιο του 2020, αντικαθιστά το ΔΠΧΑ 4. Το ΔΠΧΑ 17 καθιερώνει τις αρχές για την αναγνώριση, επιμέτρηση και παρουσίαση των ασφαλιστήριων συμβολαίων που βρίσκονται στο πεδίο εφαρμογής του προτύπου καθώς και τις σχετικές γνωστοποιήσεις. Σκοπός του προτύπου είναι να διασφαλίσει ότι μία οντότητα παρέχει σχετικές πληροφορίες οι οποίες να παρουσιάζουν την εύλογη εικόνα σχετικά με αυτά τα συμβόλαια. Το νέο πρότυπο επιλύει τα προβλήματα συγκρισιμότητας που είχε δημιουργήσει το ΔΠΧΑ 4 καθώς απαιτεί όλα τα ασφαλιστήρια συμβόλαια να λογιστικοποιούνται με τρόπο συνεπή. Οι ασφαλιστικές υποχρεώσεις θα επιμετρώνται σε τρέχουσες αξίες και όχι σε ιστορικό κόστος. Αυτό το νέο πρότυπο δεν θα επηρεάσει τις οικονομικές καταστάσεις του Ομίλου.

ΔΛΠ 1 (Τροποποίηση) «Ταξινόμηση υποχρεώσεων ως βραχυπρόθεσμες ή μακροπρόθεσμες»

Εφαρμόζονται στις ετήσιες λογιστικές περιόδους που ξεκινούν την ή μετά την 1 Ιανουαρίου 2023.

Η τροποποίηση διευκρινίζει ότι οι υποχρεώσεις ταξινομούνται ως βραχυπρόθεσμες ή μακροπρόθεσμες βάσει των δικαιωμάτων που είναι σε ισχύ στη λήξη της περιόδου αναφοράς. Η ταξινόμηση δεν επηρεάζεται από τις προσδοκίες της οντότητας ή από γεγονότα μετά την ημερομηνία αναφοράς. Επιπλέον, η τροποποίηση αποσαφηνίζει τη σημασία του όρου «διακανονισμός» μιας υποχρέωσης του ΔΛΠ 1. Ο Όμιλος θα εξετάσει την επίδραση των τροποποιήσεων στις οικονομικές καταστάσεις του. Οι τροποποιήσεις αυτές δεν έχουν υιοθετηθεί από την Ευρωπαϊκή Ένωση.

ΔΛΠ 1 (Τροποποιήσεις) «Παρουσίαση των Οικονομικών καταστάσεων» και Δεύτερη Δήλωση Πρακτικής ΔΠΧΑ «Γνωστοποίηση λογιστικών πολιτικών»

Εφαρμόζονται στις ετήσιες λογιστικές περιόδους που ξεκινούν την ή μετά την 1 Ιανουαρίου 2023.

Οι τροποποιήσεις απαιτούν από τις εταιρίες να παρέχουν πληροφορίες ως προς τις λογιστικές τους πολιτικές όταν αυτές είναι ουσιώδεις και παρέχουν καθοδήγηση σχετικά με την έννοια του ουσιώδους όταν αυτή εφαρμόζεται σε γνωστοποιήσεις λογιστικών πολιτικών. Ο Όμιλος θα εξετάσει την επίδραση των τροποποιήσεων στις οικονομικές καταστάσεις του.

ΔΛΠ 8 (Τροποποιήσεις) «Λογιστικές πολιτικές, μεταβολές στις λογιστικές εκτιμήσεις και σφάλματα: Ορισμός των λογιστικών εκτιμήσεων»

Εφαρμόζονται στις ετήσιες λογιστικές περιόδους που ξεκινούν την ή μετά την 1 Ιανουαρίου 2023.

Οι τροποποιήσεις διευκρινίζουν το πώς θα πρέπει οι εταιρίες να διακρίνουν τις αλλαγές στις λογιστικές πολιτικές από τις αλλαγές στις λογιστικές εκτιμήσεις. Ο Όμιλος θα εξετάσει την επίδραση των τροποποιήσεων στις οικονομικές καταστάσεις του.

ΔΛΠ 12 (Τροποποιήσεις) «Αναβαλλόμενος φόρος που σχετίζεται με περιουσιακά στοιχεία και υποχρεώσεις που προκύπτουν από μία ενιαία συναλλαγή»

Εφαρμόζονται στις ετήσιες λογιστικές περιόδους που ξεκινούν την ή μετά την 1 Ιανουαρίου 2023.

Οι τροποποιήσεις απαιτούν οι εταιρίες να αναγνωρίζουν αναβαλλόμενη φορολογία σε συγκεκριμένες συναλλαγές που, κατά την αρχική αναγνώριση, οδηγούν σε ίσα ποσά φορολογητέων και εκπεστέων προσωρινών διαφορών. Αυτό ισχύει συνήθως για συναλλαγές, όπως οι μισθώσεις για τους μισθωτές και οι υποχρεώσεις αποκατάστασης. Ο Όμιλος θα εξετάσει την επίδραση των τροποποιήσεων στις οικονομικές καταστάσεις του.

ΔΠΧΑ 17 (Τροποποίηση) «Αρχική Εφαρμογή του ΔΠΧΑ 17 και ΔΠΧΑ 9 – Συγκριτική πληροφόρηση»

Εφαρμόζονται στις ετήσιες λογιστικές περιόδους που ξεκινούν την ή μετά την 1 Ιανουαρίου 2023.

Η τροποποίηση είναι μια επιλογή μετάβασης που σχετίζεται με τη συγκριτική πληροφόρηση σχετικά με χρηματοοικονομικά περιουσιακά στοιχεία που παρουσιάζονται κατά την αρχική εφαρμογή του ΔΠΧΑ 17. Η τροποποίηση αποσκοπεί στο να βοηθήσει τις οντότητες να αποφύγουν προσωρινές λογιστικές αναντιστοιχίες μεταξύ χρηματοοικονομικών περιουσιακών στοιχείων και υποχρεώσεων ασφαλιστικών συμβολαίων, και ως εκ τούτου να βελτιώσει τη χρησιμότητα της συγκριτικής πληροφόρησης για τους χρήστες των οικονομικών καταστάσεων. Αυτό το νέο πρότυπο δεν θα επηρεάσει τις οικονομικές καταστάσεις του Ομίλου. Η τροποποίηση δεν έχει ακόμη υιοθετηθεί από την Ευρωπαϊκή Ένωση.

Ο Όμιλος θα αξιολογήσει την επίδραση αυτών των τροποποιήσεων στις οικονομικές του καταστάσεις.

ΔΠΧΑ 16 (Τροποποίηση) «Υποχρέωση Μίσθωσης σε Πώληση και Επανεκμίσθωση»

Εφαρμόζονται στις ετήσιες λογιστικές περιόδους που ξεκινούν την ή μετά την 1 Ιανουαρίου 2024. Η τροποποίηση διευκρινίζει πώς μια οικονομική οντότητα λογιστικοποιεί μια πώληση και επαναμίσθωση μετά την ημερομηνία της συναλλαγής. Οι συναλλαγές πώλησης και επαναμίσθωσης όπου ορισμένες ή όλες οι πληρωμές μισθωμάτων είναι μεταβλητές πληρωμές που δεν εξαρτώνται από δείκτη ή επιτόκιο είναι πιο πιθανό να επηρεαστούν. Μια οικονομική οντότητα εφαρμόζει τις απαιτήσεις αναδρομικά σε συναλλαγές πώλησης και επαναμίσθωσης που συνήφθησαν μετά την ημερομηνία κατά την οποία η οικονομική οντότητα εφάρμοσε αρχικά το ΔΠΧΑ 16. Η τροποποίηση δεν έχει ακόμη υιοθετηθεί από την ΕΕ.

Ο Όμιλος θα αξιολογήσει την επίδραση αυτών των τροποποιήσεων στις οικονομικές του καταστάσεις.

2.1.5 “Κέρδη / (ζημιές) προ φόρων, χρηματοδοτικών, επενδυτικών αποτελεσμάτων και αποσβέσεων” (EBITDA) & “Κέρδη / (ζημιές) προ φόρων, χρηματοδοτικών, επενδυτικών αποτελεσμάτων” (EBIT)

Τα Διεθνή Πρότυπα Χρηματοοικονομικής Αναφοράς (ΔΠΧΑ) δεν ορίζουν το περιεχόμενο των λογαριασμών “Κέρδη / (ζημιές) προ φόρων, χρηματοδοτικών, επενδυτικών αποτελεσμάτων και αποσβέσεων” (EBITDA) και “Κέρδη / (ζημιές) προ φόρων, χρηματοδοτικών, επενδυτικών αποτελεσμάτων” (EBIT). Ο Όμιλος λαμβάνοντας υπόψη την φύση των εργασιών του ορίζει το “EBITDA” ως τα “Κέρδη / (ζημιές) προ φόρων” προσαρμοσμένα για τα κονδύλια “Κέρδη / (ζημιές) από ενοποιήσεις με τη μέθοδο της καθαρής θέσης”, “Κέρδη / (ζημιές) στη καθαρή χρηματική θέση”, “Συναλλαγματικές Διαφορές”, “Πιστωτικοί τόκοι και συναφή έσοδα”, “Χρεωστικοί τόκοι και συναφή έξοδα”, “Έσοδα / (έξοδα) συμμετοχών και χρεογράφων”, “Ζημιές απομείωσης και διαγραφής παγίων”, “Κέρδη / (ζημιές) από πώληση παγίων”, “Έξοδα αναδιοργάνωσης” και “Αποσβέσεις παγίων”. Επίσης, ο Όμιλος ορίζει το “EBIT” ως τα “Κέρδη / (ζημιές) προ φόρων” προσαρμοσμένα για τα κονδύλια “Κέρδη / (ζημιές) από ενοποιήσεις με τη μέθοδο της καθαρής θέσης”, “Κέρδη / (ζημιές) στη καθαρή χρηματική θέση”, “Συναλλαγματικές Διαφορές”, “Πιστωτικοί τόκοι και συναφή έσοδα”, “Χρεωστικοί τόκοι και συναφή έξοδα”, “Έσοδα / (έξοδα) συμμετοχών και χρεογράφων”, “Ζημιές απομείωσης και διαγραφής παγίων” και “Κέρδη / (ζημιές) από πώληση παγίων”.

Συμφωνία Κερδών/(ζημιών) προ φόρων με EBIT και EBITDA (συνεχιζόμενες δραστηριότητες):	ΟΜΙΛΟΣ	
	1/1-30/9/2022	1/1-30/9/2021
Κέρδη/(ζημιές) προ φόρων	19.377	56.811
Κέρδη/(ζημιές) στη καθαρή χρηματική θέση	-13.111	-451
Κέρδη / (ζημιές) από ενοποιήσεις με τη μέθοδο της καθαρής θέσης	-198	-179
Συναλλαγματικές Διαφορές	-350	-2.245
Πιστωτικοί τόκοι και συναφή έσοδα	-1.510	-46.902
Χρεωστικοί τόκοι και συναφή έξοδα	28.941	50.609
Έσοδα / (έξοδα) συμμετοχών και χρεογράφων	560	-44.267
Κέρδη / (ζημιές) από πώληση παγίων, ζημιές απομείωσης και διαγραφής παγίων	-568	4.083
EBIT	33.141	17.459
Αποσβέσεις ενσώματων και ασώματων παγίων	53.769	48.269
Έξοδα αναδιοργάνωσης	1.136	16.873
EBITDA	88.047	82.602

Συμφωνία Κερδών/(Ζημιών) προ φόρων με EBIT και EBITDA (συνεχιζόμενες δραστηριότητες):	ΕΤΑΙΡΙΑ	
	1/1-30/9/2022	1/1-30/9/2021
Κέρδη/(Ζημιές) προ φόρων	-23.027	31.218
Συναλλαγματικές Διαφορές	-1.228	-467
Πιστωτικοί τόκοι και συναφή έσοδα	-652	-703
Χρεωστικοί τόκοι και συναφή έξοδα	13.159	18.060
Έσοδα / (έξοδα) συμμετοχών και χρεογράφων	-1.909	-66.635
Κέρδη / (ζημιές) από πώληση παγίων, ζημιές απομείωσης και διαγραφής παγίων	-571	0
EBIT	-14.227	-18.527
Αποσβέσεις ενσώματων και ασώματων παγίων	10.144	10.553
Έξοδα αναδιοργάνωσης	0	11.110
Έσοδα από μεταχρέωση εξόδων αναδιοργάνωσης σε θυγατρικές	0	-10.023
EBITDA	-4.083	-6.888

2.1.6 Σημαντικές λογιστικές εκτιμήσεις, κρίσεις και παραδοχές

Η σύνταξη των ενοποιημένων οικονομικών καταστάσεων απαιτεί τη διενέργεια εκτιμήσεων και κρίσεων καθώς και την υιοθέτηση παραδοχών από την πλευρά της Διοίκησης, οι οποίες επηρεάζουν τις αξίες των εσόδων, των εξόδων, των περιουσιακών στοιχείων, των υποχρεώσεων και των γνωστοποιήσεων για ενδεχόμενες απαιτήσεις και υποχρεώσεις που περιλαμβάνονται στις οικονομικές καταστάσεις. Η Διοίκηση σε συνεχή βάση αξιολογεί τις εκτιμήσεις, τις κρίσεις και τις παραδοχές αυτές, οι οποίες αφορούν κυρίως την απομείωση υπεραξίας, την πρόβλεψη για επισφαλείς απαιτήσεις - αναμενόμενες πιστωτικές ζημιές, την πρόβλεψη για αποζημίωση προσωπικού λόγω εξόδου από την υπηρεσία, την πρόβλεψη για απομείωση αξίας των αποθεμάτων, την απομείωση ενσώματων παγίων και άυλων περιουσιακών στοιχείων καθώς και την εκτίμηση της ωφέλιμης ζωής τους, την αναγνώριση εσόδων και εξόδων, τις εκκρεμείς νομικές υποθέσεις, την πρόβλεψη για φόρο εισοδήματος καθώς και ανακτησιμότητα των αναβαλλόμενων φορολογικών απαιτήσεων. Οι εκτιμήσεις, οι κρίσεις και οι παραδοχές αυτές βασίζονται σε εμπειρικά δεδομένα αλλά και άλλους παράγοντες όπως οι προσδοκίες για μελλοντικά γεγονότα που θεωρούνται αναμενόμενα υπό εύλογες συνθήκες.

Οι σημαντικές λογιστικές εκτιμήσεις, κρίσεις και παραδοχές που αφορούν σε μελλοντικές και άλλες κύριες πηγές αβεβαιότητας κατά την ημερομηνία σύνταξης των ενδιάμεσων συνοπτικών οικονομικών καταστάσεων της περιόδου που έληξε την 30η Σεπτεμβρίου 2022 και ενέχουν ουσιαστικό κίνδυνο να προκαλέσουν σημαντικές αλλαγές στα ποσά των περιουσιακών στοιχείων και υποχρεώσεων μέσα στην επόμενη χρήση, παρέμειναν ίδιες με αυτές που εφαρμόστηκαν και ίσχυαν κατά την σύνταξη των ετήσιων οικονομικών καταστάσεων της [31ης Δεκεμβρίου 2021](#).

Σχετικά με τη «Συνέχιση δραστηριότητας (going concern)», η Διοίκηση του Ομίλου πραγματοποιεί την αξιολόγηση της παραδοχής της συνέχισης της δραστηριότητας βάση των εγκεκριμένων επιχειρηματικών σχεδίων που καλύπτουν περίοδο πέντε ετών. Εν συνεχεία καταρτίζει Προβλεπόμενες Ταμειακές Ροές που καλύπτουν διάστημα για χρονική περίοδο τουλάχιστον 15 μηνών από την ημερομηνία αναφοράς των οικονομικών καταστάσεων.

Οι εκτιμήσεις και οι παραδοχές που χρησιμοποιήθηκαν για την δημιουργία των επιχειρηματικών σχεδίων και των σχεδίων Προβλεπόμενων Ταμειακών Ροών, βασίζονται σε ιστορικά στοιχεία καθώς και σε διάφορους παράγοντες που θεωρούνται λογικοί δεδομένοι των περιστάσεων και επανεξετάζονται λαμβάνοντας υπόψη τις τρέχουσες και αναμενόμενες μελλοντικές συνθήκες αγοράς. Η ετοιμασία των επιχειρηματικών σχεδίων επίσης περιλαμβάνει μακροπρόθεσμες παραδοχές για σημαντικούς οικονομικούς παράγοντες που εμπεριέχουν σημαντική χρήση κρίσης της Διοίκησης.

2.1.7 Εποχικότητα και περιοδικότητα δραστηριοτήτων

Τα έσοδα του Ομίλου μπορεί να κυμανθούν λόγω εποχικότητας σε μερικές συνιστώσες των δραστηριοτήτων παγκοσμίως. Ειδικότερα, το μεγαλύτερο μέρος των εσόδων του Ομίλου από αθλητικό στοίχημα προέρχεται από στοιχήματα που πραγματοποιούνται για το Ευρωπαϊκό ποδόσφαιρο, το οποίο έχει μια περίοδο διακοπής κατά το

Ευρωπαϊκό καλοκαίρι, η οποία προκαλεί συνήθως μια αντίστοιχη περιοδική μείωση των εσόδων του Ομίλου. Επιπλέον, τα έσοδα του Ομίλου από αριθμοπαιχνίδια μπορεί κατά κάποιο τρόπο να εξαρτηθούν από το μέγεθος των τζάκποτ των αριθμοπαιχνιδίων κατά τη διάρκεια της σχετικής περιόδου. Τα έσοδα του Ομίλου μπορούν επίσης να επηρεαστούν από τον προγραμματισμό των μεγάλων ποδοσφαιρικών διοργανώσεων που δεν λαμβάνουν χώρα κάθε χρόνο, κυρίως το Παγκόσμιο Κύπελλο της FIFA και το Ευρωπαϊκό Πρωτάθλημα της UEFA, και από την απόδοση ορισμένων ομάδων εντός συγκεκριμένων τουρνουά, ιδιαίτερα όταν οι εθνικές ομάδες ποδοσφαίρου, στις αγορές όπου ο Όμιλος καταγράφει το μεγαλύτερο μέρος των εσόδων του, δεν καταφέρουν να προκριθούν στο Παγκόσμιο Κύπελλο. Επιπλέον, η ακύρωση ή περικοπή των σημαντικών αθλητικών γεγονότων, για παράδειγμα λόγω δυσμενών καιρικών συνθηκών, προβλημάτων στην κυκλοφορία και στις μεταφορές ή πολιτικών ταραχών, μπορεί επίσης να επηρεάσει τα έσοδα του Ομίλου. Οι πληροφορίες αυτές παρέχονται με σκοπό την καλύτερη κατανόηση των εσόδων, ωστόσο, η διοίκηση του Ομίλου έχει καταλήξει στο συμπέρασμα ότι δεν πρόκειται για «κυρίως εποχιακές» δραστηριότητες, σύμφωνα με το ΔΛΠ 34.

2.2 ΠΛΗΡΟΦΟΡΗΣΗ ΚΑΤΑ ΛΕΙΤΟΥΡΓΙΚΟ ΤΟΜΕΑ

Ο Όμιλος INTRALOT διαχειρίζεται σε 41 κράτη και πολιτείες ένα διευρυμένο χαρτοφυλάκιο συμβολαίων και αδειών λειτουργίας τυχερών παιχνιδιών. Η ομαδοποίηση των εταιριών του Ομίλου γίνεται με βάση την γεωγραφική θέση στην οποία είναι εγκατεστημένες. Τα οικονομικά αποτελέσματα του Ομίλου παρουσιάζονται στους ακόλουθους λειτουργικούς τομείς γεωγραφικής αναφοράς με βάση την γεωγραφική θέση των εταιριών του Ομίλου:

Ευρωπαϊκή Ένωση:	Ελλάδα, Μάλτα, Κύπρος, Λουξεμβούργο, Ισπανία, Ολλανδία, Γερμανία, Κροατία και Δημοκρατία της Ιρλανδίας.
Λοιπή Ευρώπη:	Ηνωμένο Βασίλειο.
Αμερική:	ΗΠΑ, Περού, Αργεντινή, Χιλή.
Λοιπές χώρες:	Αυστραλία, Νέα Ζηλανδία, Ν. Αφρική, Τουρκία, Ταιβάν και Μαρόκο.

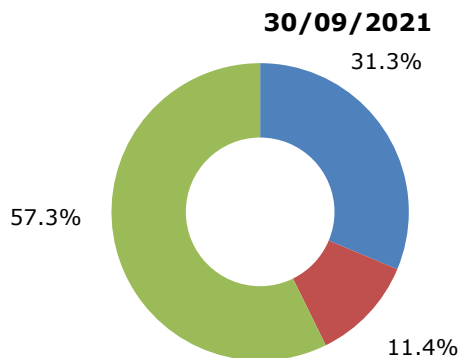
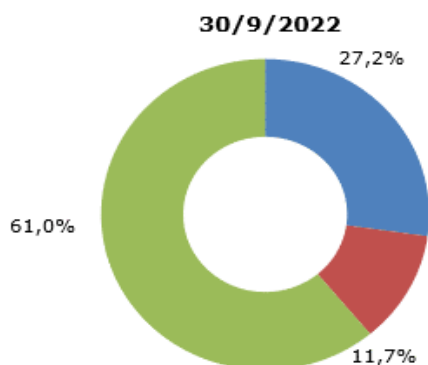
Δεν έχει πραγματοποιηθεί καμία συνάθροιση λειτουργικών τομέων.

Η παρακάτω πληροφόρηση βασίζεται στις εσωτερικές οικονομικές αναφορές που δίνονται στον επικεφαλής λήψης επιχειρηματικών αποφάσεων ο οποίος είναι ο Διευθύνων Σύμβουλος. Η απόδοση των τομέων αξιολογείται με βάση τις πωλήσεις και τα κέρδη/(ζημιές) προ φόρων. Ο Όμιλος εφαρμόζει τις ίδιες λογιστικές αρχές για την επιμέτρηση των οικονομικών αποτελεσμάτων των παραπάνω λειτουργικών τομέων με αυτές των ενοποιημένων οικονομικών καταστάσεων. Οι συναλλαγές μεταξύ των λειτουργικών τομέων πραγματοποιούνται μέσα στα φυσιολογικά πλαίσια λειτουργίας του Ομίλου κατά τρόπο παρόμοιο με αυτές μεταξύ τρίτων εταιριών. Οι διατομεακές συναλλαγές απαλείφονται σε επίπεδο ενοποίησης και συμπεριλαμβάνονται στην στήλη «Απαλοιφές».

1/1-30/9/2022 (σε εκατ. €)	Ευρωπαϊκή Ένωση	Λοιπή Ευρώπη	Αμερική	Λοιπές χώρες	Απαλοιφές	Σύνολο
Πωλήσεις σε τρίτους	74,43	0,00	177,13	50,19	0,00	301,75
Διατομεακές Πωλήσεις	16,25	0,00	0,32	0,02	-16,59	0,00
Σύνολο Πωλήσεων	90,68	0,00	177,45	50,21	-16,59	301,75
Μικτά κέρδη / (ζημιές)	7,68	0,00	41,26	42,45	-4,84	86,55
(Χρεωστικοί)/Πιστωτικοί τόκοι & συναφή (έξοδα) / έσοδα	-6,81	0,00	-12,11	0,11	-8,62	-27,43
Αποσβέσεις	-18,96	0,00	-27,12	-9,16	1,47	-53,77
Κέρδη / (ζημιές) ενοποιούμενα με τη μέθοδο της καθαρής θέσης	-0,01	0,00	0,00	0,20	0,00	0,19
Διαγραφές & απομειώσεις παγίων	0,54	0,00	0,00	-0,02	0,00	0,52
Διαγραφές & απομειώσεις συμμετοχών	-6,47	0,00	0,00	0,00	6,47	0,00
Προβλέψεις επισφάλειας, διαγραφές & απομειώσεις απαιτήσεων	-0,32	0,00	0,29	-0,18	0,30	0,09
Αναστροφή προβλέψεων επισφάλειας & είσπραξη διαγραφέντων απαιτήσεων	0,00	0,00	0,05	0,13	0,00	0,18
Κέρδη / (ζημιές) προ φόρων από συνεχιζόμενες δραστηριότητες	18,92	0,00	15,44	25,36	-40,35	19,37
Φόροι	-3,52	0,00	-4,72	-6,65	0,00	-14,89
Κέρδη / (ζημιές) μετά φόρων από συνεχιζόμενες δραστηριότητες	15,40	0,00	10,72	18,71	-40,35	4,48
Κέρδη / (ζημιές) μετά φόρων από διακοπείσες δραστηριότητες	0,00	0,00	0,00	5,57	0,01	5,58
Κέρδη / (ζημιές) μετά φόρων από συνολικές δραστηριότητες	15,40	0,00	10,72	24,28	-40,34	10,06

1/1-30/9/2021 (σε εκατ. €)	Ευρωπαϊκή Ένωση	Λοιπή Ευρώπη	Αμερική	Λοιπές χώρες	Απαλοιφές	Σύνολο
Πωλήσεις σε τρίτους	97,58	0,00	160,42	44,79	0,00	302,79
Διατομεακές Πωλήσεις	18,34	0,00	0,30	0,05	-18,69	0,00
Σύνολο Πωλήσεων	115,92	0,00	160,72	44,84	-18,69	302,79
Μικτά κέρδη / (ζημιές)	6,29	0,00	46,18	37,38	-3,40	86,45
(Χρεωστικοί)/Πιστωτικοί τόκοι & συναφή (έξοδα) / έσοδα	-36,45	0,00	-13,63	-0,15	46,52	-3,71
Αποσβέσεις	-19,79	0,00	-25,46	-3,34	0,32	-48,27
Κέρδη / (ζημιές) ενοποιούμενα με τη μέθοδο της καθαρής θέσης	0,00	0,00	0,00	0,18	0,00	0,18
Διαγραφές & απομειώσεις παγίων	-0,03	0,00	0,00	-4,09	0,00	-4,12
Διαγραφές & απομειώσεις συμμετοχών	-23,53	0,00	0,00	0,00	23,53	0,00
Προβλέψεις επισφάλειας, διαγραφές & απομειώσεις απαιτήσεων	-135,19	0,00	0,18	-1,58	135,30	-1,29
Αναστροφή προβλέψεων επισφάλειας & είσπραξη διαγραφέντων απαιτήσεων	0,13	0,00	0,00	0,18	-0,13	0,18
Κέρδη / (ζημιές) προ φόρων από συνεχιζόμενες δραστηριότητες	21,79	0,00	-186,39	11,78	209,63	56,81
Φόροι	-2,37	0,00	-2,30	-2,95	0,00	-7,62
Κέρδη / (ζημιές) μετά φόρων από συνεχιζόμενες δραστηριότητες	19,42	0,00	-188,69	8,83	209,63	49,19
Κέρδη / (ζημιές) μετά φόρων από διακοπείσες δραστηριότητες	-1,40	0,00	-7,83	0,00	0,00	-9,23
Κέρδη / (ζημιές) μετά φόρων από συνολικές δραστηριότητες	18,02	0,00	-196,52	8,83	209,63	39,96

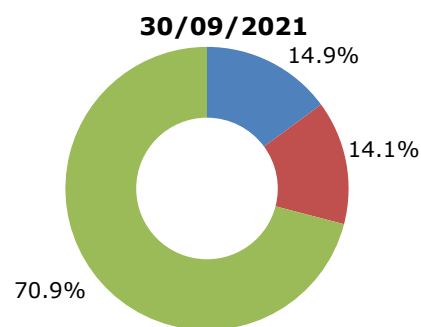
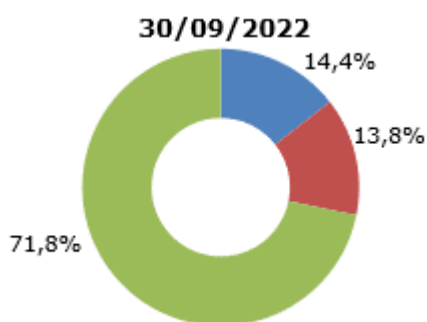
Πωλήσεις ανά επιχειρηματική δραστηριότητα (συνεχιζόμενες δραστηριότητες)			
(σε χιλ. €)	30/9/2022	30/9/2021	Μεταβολή
Λειτουργία τυχερών παιχνιδιών	82.217	94.802	-13,28%
Διαχείριση τυχερών παιχνιδιών	35.325	34.568	2,19%
Τεχνολογία και υπηρεσίες υποστήριξης	184.207	173.417	6,22%
Σύνολο	301.749	302.787	-0,34%

Πωλήσεις ανά επιχειρηματική δραστηριότητα


■ Λειτουργία τυχερών παιχνιδιών ■ Διαχείριση τυχερών παιχνιδιών ■ Τεχνολογία και υπηρεσίες υποστήριξης

Πωλήσεις ανά τύπο προϊόντος (συνεχιζόμενες δραστηριότητες)		
	30/9/2022	30/9/2021
Λοταρία	64,6%	60,7%
Στοιχημα	14,4%	17,5%
Τεχνολογία & υπηρεσίες	9,0%	12,2%
Ιπποδρομίες	0,3%	0,5%
Βιντεολόττο (VLT)	11,8%	9,1%
Σύνολο	100%	100%

Καθαρές Πωλήσεις μετά από κέρδη νικητών (GGR) ανά επιχειρηματική δραστηριότητα (συνεχιζόμενες δραστηριότητες)			
(σε χιλ. €)	30/9/2022	30/9/2021	Μεταβολή
Λειτουργία τυχερών παιχνιδιών	37.065	36.448	1,69%
Διαχείριση τυχερών παιχνιδιών	35.325	34.568	2,19%
Τεχνολογία και υπηρεσίες υποστήριξης	184.207	173.417	6,22%
Σύνολο	256.597	244.433	4,98%

Καθαρές Πωλήσεις μετά από κέρδη νικητών (GGR) ανά επιχειρηματική δραστηριότητα


■ Λειτουργία τυχερών παιχνιδιών ■ Διαχείριση τυχερών παιχνιδιών ■ Τεχνολογία και υπηρεσίες υποστήριξης

2.3 ΑΛΛΑ ΕΣΟΔΑ ΕΚΜΕΤΑΛΛΕΥΣΕΩΣ

(συνεχιζόμενες δραστηριότητες)	ΟΜΙΛΟΣ		ΕΤΑΙΡΙΑ	
	30/9/2022	30/9/2021	30/9/2022	30/9/2021
Έσοδα από ενοίκια από τρίτα μέρη	15.352	13.041	81	0
Έσοδα από ενοίκια από θυγατρικές	0	0	58	42
Έσοδα από μεταχρέωση εξόδων αναδιοργάνωσης σε θυγατρικές	0	0	0	10.023
Έσοδα από αναστροφή προβλέψεων επισφάλειας & είσπραξη διαγραφέντων απαιτήσεων από θυγατρικές	0	0	0	131
Έσοδα από αναστροφή προβλέψεων επισφάλειας & είσπραξη διαγραφέντων απαιτήσεων από τρίτα μέρη	178	179	0	0
Έσοδα από ενοίκια από λοιπά συνδεδεμένα μέρη	3	0	3	0
Έσοδα από αναστροφή προβλέψεων επισφάλειας & είσπραξη διαγραφέντων απαιτήσεων από συγγενείς	2	0	2	0
Λοιπά έσοδα	2.397	2.639	113	68
Λοιπά έσοδα από λοιπά συνδεδεμένα μέρη	0	0	0	0
Λοιπά έσοδα από θυγατρικές	0	0	371	13
Σύνολο	17.932	15.859	628	10.277

2.4 ΦΟΡΟΙ ΕΙΣΟΔΗΜΑΤΟΣ

ΟΜΙΛΟΣ (συνεχιζόμενες δραστηριότητες)	30/9/2022	30/9/2021
Τρέχων φόρος εισοδήματος	9.749	6.086
Αναβαλλόμενος φόρος εισοδήματος	4.454	1.314
Διαφορές φορολογικού ελέγχου και λοιποί φόροι μη εκπιπτόμενοι	691	228
Συνολική επιβάρυνση για φόρους εισοδήματος που απεικονίζεται στην κατάσταση αποτελεσμάτων	14.894	7.629

Ο φόρος εισοδήματος για την Εταιρία και τις Ελληνικές θυγατρικές της υπολογίσθηκε προς 22% επί του φορολογητέου κέρδους των περιόδων 1/1-30/9/2022 και 1/1-30/9/2021 αντίστοιχα.

Ο αναβαλλόμενος φόρος εισοδήματος για την Εταιρία και τις Ελληνικές θυγατρικές της υπολογίσθηκε με χρήση του συντελεστή 22% για τα φορολογικά έτη από το 2021 και έπειτα, κατ' εφαρμογή του Ν.4799/2021.

ΕΤΑΙΡΙΑ	30/9/2022	30/9/2021
Τρέχων φόρος εισοδήματος	0	1.051
Αναβαλλόμενος φόρος εισοδήματος	965	771
Διαφορές φορολογικού ελέγχου και λοιποί φόροι μη εκπιπτόμενοι	-679	1.428
Συνολική επιβάρυνση για φόρους εισοδήματος που απεικονίζεται στην κατάσταση αποτελεσμάτων	286	3.250

2.5 ΕΣΟΔΑ / (ΕΞΟΔΑ) ΣΥΜΜΕΤΟΧΩΝ ΚΑΙ ΧΡΕΟΓΡΑΦΩΝ

(συνεχιζόμενες δραστηριότητες)	ΟΜΙΛΟΣ		ΕΤΑΙΡΙΑ	
	30/9/2022	30/9/2021	30/9/2022	30/9/2021
Έσοδα από μερίσματα	0	1.988	1.933	4.997
Κέρδη από πώληση συμμετοχών και χρεογράφων ²	379	43.634	0	69.953
Λοιπά έσοδα συμμετοχών και χρεογράφων	0	0	0	0
Συνολικά έσοδα συμμετοχών και χρεογράφων	379	45.622	1.933	74.950
Ζημιές από πώληση συμμετοχών και χρεογράφων	-939	-1.355	0	-1.491
Ζημιές απομείωσης και διαγραφής συμμετοχών και χρεογράφων ¹	0	0	-24	-6.824
Συνολικά έξοδα συμμετοχών και χρεογράφων	-939	-1.355	-24	-8.315
Καθαρό αποτέλεσμα από συμμετοχές και χρεόγραφα	-560	44.267	1.909	66.635

¹ Στην Εταιρία 30/9/2021 συμπεριλαμβάνεται ζημιά ποσού €6.824 χιλ. από πρόβλεψη απομείωσης ανακτήσιμης αξίας της συμμετοχής της Εταιρίας στη θυγατρική Bilyoner Interactif Hizmelter AS ως συνέπεια της υπογραφής νέου συμβολαίου ορισμένου χρόνου έως το 2029.

² Στον Όμιλο 30/9/2021 συμπεριλαμβάνεται κέρδος ποσού €43.027 χιλ. που αφορά στην ανταλλαγή του 34,27% του μετοχικού κεφαλαίου της Intralot US Securities B.V. (έμμεσα μητρικής της Intralot, Inc.) στους κατόχους υφισταμένων ομολογιών λήξης 2024, ονομαστικής αξίας €118.240 χιλ.. Στην Εταιρία 30/9/2021 περιλαμβάνεται κέρδος ποσού €55.000 χιλ. από διαγραφή χρέους θυγατρικής.

2.6 ΚΕΡΔΗ / (ΖΗΜΙΕΣ) ΑΠΟ ΠΩΛΗΣΗ ΠΑΓΙΩΝ, ΖΗΜΙΕΣ ΑΠΟΜΕΙΩΣΗΣ & ΔΙΑΓΡΑΦΗΣ ΠΑΓΙΩΝ

(συνεχιζόμενες δραστηριότητες)	ΟΜΙΛΟΣ		ΕΤΑΙΡΙΑ	
	30/9/2022	30/9/2021	30/9/2022	30/9/2021
Κέρδη από πώληση ενσώματων και άυλων παγίων στοιχείων	36	22	26	12
Ζημιές από πώληση ενσώματων και άυλων παγίων στοιχείων	-2	-8	-2	0
Ζημιές απομείωσης και διαγραφής ενσώματων και άυλων παγίων στοιχείων ¹	-23	-4.129	-2	-32
Κέρδος από διαγραφή υποχρέωσης μισθώσεως	0	602	0	595
Ζημιά από διαγραφή δικαιωμάτων χρήσης περιουσιακών στοιχείων	14	-570	6	-575
Κέρδος από αναστροφή απομείωσης ενσώματων και άυλων παγίων στοιχείων	544	0	544	0
Καθαρό αποτέλεσμα από ενσώματα και άυλα πάγια στοιχεία	568	-4.083	571	0

¹ Στον Όμιλο 30/9/2021 συμπεριλαμβάνεται ζημιά ποσού €4.097 χιλ. από πρόβλεψη απομείωσης ανακτήσιμης αξίας της υπεραξίας από την εξαγορά της θυγατρική Bilyoner Interactif Hizmetler AS ως συνέπεια του ελέγχου ανακτησιμότητας της υπεραξίας.

2.7 ΑΛΛΑ ΕΞΟΔΑ ΕΚΜΕΤΑΛΕΥΣΕΩΣ

(συνεχιζόμενες δραστηριότητες)	ΟΜΙΛΟΣ		ΕΤΑΙΡΙΑ	
	30/9/2022	30/9/2021	30/9/2022	30/9/2021
Απομειώσεις, διαγραφές και προβλέψεις επισφάλειας απαιτήσεων	-93	1.292	0	578
Προβλέψεις για συμβατικά πρόστιμα-ρήτρες	215	1.575	0	0
Λοιπά έξοδα από λοιπά συνδεδεμένα μέρη	10	0	10	0
Λοιπά έξοδα	501	173	32	24
Σύνολο	633	3.040	42	602

Ανάλυση του λογαριασμού «Απομειώσεις, διαγραφές και προβλέψεις επισφάλειας απαιτήσεων»:

(συνεχιζόμενες δραστηριότητες)	ΟΜΙΛΟΣ		ΕΤΑΙΡΙΑ	
	30/9/2022	30/9/2021	30/9/2022	30/9/2021
Προβλέψεις επισφάλειας απαιτήσεων από θυγατρικές	0	0	0	0
Προβλέψεις επισφάλειας απαιτήσεων από πελάτες (τρίτα μέρη)	-121	1.118	0	578
Διαγραφές απαιτήσεων από πελάτες (τρίτα μέρη)	26	174	0	0
Διαγραφές απαιτήσεων από συγγενείς	0	0	0	0
Διαγραφές απαιτήσεων από λοιπά συνδεδεμένα μέρη	3	0	0	0
Σύνολο	-93	1.292	0	578

2.8 ΧΡΕΩΣΤΙΚΟΙ / ΠΙΣΤΩΤΙΚΟΙ ΤΟΚΟΙ ΚΑΙ ΣΥΝΑΦΗ ΕΞΟΔΑ / ΕΣΟΔΑ

(συνεχιζόμενες δραστηριότητες)	ΟΜΙΛΟΣ		ΕΤΑΙΡΙΑ	
	30/9/2022	30/9/2021	30/9/2022	30/9/2021
Έξοδα από τόκους ¹	-28.118	-34.121	-13.056	-14.889
Χρηματοοικονομικά έξοδα ²	-802	-16.491	-103	-3.171
Προεξόφληση	-21	2	0	0
Σύνολο χρεωστικών τόκων και συναφών εξόδων	-28.941	-50.609	-13.159	-18.060
Έσοδα από τόκους	1.510	1.315	652	703
Χρηματοοικονομικά έσοδα ³	0	45.533	0	0
Προεξόφληση	0	55	0	0
Σύνολο πιστωτικών τόκων και συναφών εσόδων	1.510	46.902	652	703
Καθαρό αποτέλεσμα από τόκους και συναφή έσοδα / (έξοδα)	-27.431	-3.707	-12.507	-17.357

¹ Συμπεριλαμβάνονται αποσβεστέα κόστη, έξοδα και αμοιβές τραπεζικών ιδρυμάτων αναφορικά με την έκδοση ομολογιακών και κοινοπρακτικών δανείων, καθώς και κόστη επαναγοράς ομολογιακών δανείων.

² Στα χρηματοοικονομικά έξοδα του Ομίλου 30/9/2021 συμπεριλαμβάνονται έξοδα ποσού €15,8 εκατ. που σχετίζονται με τη δανειακή αναδιάρθρωση. Το αντίστοιχο ποσό της Εταιρίας ανέρχεται σε €3,0 εκατ.

³ Στα χρηματοοικονομικά έσοδα του Ομίλου 30/9/2021 συμπεριλαμβάνεται κέρδος ποσού €45,5 εκ. που σχετίζεται με την αναχρηματοδότηση των ομολογιών λήξης Σεπτεμβρίου 2021.

2.9 ΣΥΝΑΛΛΑΓΜΑΤΙΚΕΣ ΔΙΑΦΟΡΕΣ

Ο Όμιλος εμφάνισε στην Κατάσταση Αποτελεσμάτων του εννεαμήνου του 2022 κέρδη από «Συναλλαγματικές διαφορές» ποσού €350 χιλ. (εννεάμηνο 2021: κέρδη €2.245 χιλ.) προερχόμενες κυρίως από αποτίμηση

εμπορικών υπολοίπων και δανειακών υποχρεώσεων (ενδοομιλικών και μη) σε EUR που είχαν την 30/9/2022 διάφορες θυγατρικές του Ομίλου στο εξωτερικό με διαφορετικό λειτουργικό νόμισμα από αυτό του Ομίλου, από αποτίμηση ταμειακών διαθεσίμων σε ξένο νόμισμα διαφορετικό από το λειτουργικό νόμισμα της κάθε εταιρίας, από αποτίμηση εμπορικών απαιτήσεων (από τρίτους και συγγενείς εταιρίες) κυρίως σε USD που είχε η Εταιρία την 30/9/2022 καθώς και από τη θετική επίδραση της αναταξινόμησης αποθεματικού συναλλαγματικών διαφορών στην Κατάσταση Αποτελεσμάτων κατ' εφαρμογή του ΔΠΧΑ 10.

2.10 ΕΝΣΩΜΑΤΑ, ΑΥΛΑ ΠΑΓΙΑ ΣΤΟΙΧΕΙΑ & ΕΠΕΝΔΥΤΙΚΑ ΑΚΙΝΗΤΑ

Αποκτήσεις και πωλήσεις ενσώματων και άυλων παγίων στοιχείων:

Κατά τη διάρκεια του εννεαμήνου του 2022, ο Όμιλος απέκτησε ενσώματα (ιδιοχρησιμοποιούμενα) και άυλα πάγια στοιχεία με κόστος κτήσης €16.909 χιλ. (διακοπείσες δραστηριότητες €0 χιλ.) (εννεάμηνο 2021: €20.805 χιλ. - διακοπείσες δραστηριότητες: €38 χιλ.), ενώ προέβη σε ανακατάταξη από τα Ενσώματα πάγια στοιχεία στα Επενδυτικά Ακίνητα ποσού € 2.615 χιλ. λόγω μεταβολής στη χρήση (έναρξη λειτουργικής μίσθωσης σε τρίτο μέρος) ακινήτων της μητρικής εταιρίας.

Επίσης, κατά τη διάρκεια του εννεαμήνου του 2022, ο Όμιλος πώλησε ενσώματα (ιδιοχρησιμοποιούμενα) και άυλα πάγια στοιχεία αναπόσβεστης αξίας €0 χιλ. (διακοπείσες δραστηριότητες €0 χιλ.) (εννεάμηνο 2021: €71 χιλ. - διακοπείσες δραστηριότητες €0 χιλ.), πραγματοποιώντας καθαρά κέρδη ποσού €34 χιλ. (εννεάμηνο 2021: καθαρό κέρδος €14 χιλ.) το οποίο καταχωρήθηκε στον λογαριασμό «Κέρδη / (ζημιές) από πώληση παγίων, ζημιές απομείωσης & διαγραφής παγίων».

Διαγραφές και απομειώσεις ενσώματων και άυλων παγίων στοιχείων:

Κατά τη διάρκεια του εννεαμήνου του 2022, ο Όμιλος προχώρησε σε διαγραφές και απομειώσεις ενσώματων (ιδιοχρησιμοποιούμενων) και άυλων παγίων στοιχείων αναπόσβεστης αξίας €23 χιλ. (διακοπείσες δραστηριότητες €0 χιλ.) - (εννεάμηνο 2021: €4.130 χιλ. - διακοπείσες δραστηριότητες: €0 χιλ.) και Κέρδος από αναστροφή απομείωσης ενσώματων και άυλων παγίων στοιχείων €544 χιλ. (διακοπείσες δραστηριότητες €0 χιλ.), τα οποία καταχωρήθηκαν στον λογαριασμό «Κέρδη / (ζημιές) από πώληση παγίων, ζημιές απομείωσης & διαγραφής παγίων» ([σημείωση 2.6](#)).

Συναλλαγματικές διαφορές αποτίμησης ενσώματων και άυλων παγίων στοιχείων:

Η αναπόσβεστη αξία των ενσώματων (ιδιοχρησιμοποιούμενων) και άυλων παγίων στοιχείων του Ομίλου αυξήθηκε στο εννεάμηνο του 2022 λόγω συναλλαγματικών διαφορών αποτίμησης κατά €18,8 εκατ..

Επαναδιατύπωση ενσώματων και άυλων παγίων στοιχείων σε τρέχουσες μονάδες μέτρησης (ΔΛΠ 29):

Η αναπόσβεστη αξία των ενσώματων (ιδιοχρησιμοποιούμενων) και άυλων παγίων στοιχείων του Ομίλου αυξήθηκε κατά το εννεάμηνο του 2022 κατά €31,6 εκατ. λόγω επαναδιατύπωσης σε τρέχουσες μονάδες μέτρησης κατ' εφαρμογή του ΔΛΠ 29 «Παρουσίαση οικονομικών στοιχείων σε υπερπληθωριστικές οικονομίες».

Στα ενσώματα πάγια στοιχεία συμπεριλαμβάνονται τα παρακάτω Δικαιώματα Χρήσης Περιουσιακών Στοιχείων (Right-of-Use Assets) μέσω μισθώσεων βάσει του ΔΠΧΑ 16:

ΟΜΙΛΟΣ	ΔΙΚΑΙΩΜΑΤΑ ΧΡΗΣΗΣ ΠΕΡΙΟΥΣΙΑΚΩΝ ΣΤΟΙΧΕΙΩΝ					Σύνολο
	ΚΤΙΡΙΑ & ΕΓΚΑΤΑΣΤΑΣΕΙΣ	ΜΕΤΑΦΟΡΙΚΑ ΜΕΣΑ	ΜΗΧΑΝΗΜΑΤΑ & ΕΞΟΠΛΙΣΜΟΣ	ΕΠΙΠΛΑ & ΕΞΟΠΛΙΣΜΟΣ		
Υπόλοιπο 01/01/2022	15.191	1.016	1.997	34	18.238	
Προσθήκες/αναπροσαρμογή όρων συμβολαίων	872	296	0	0	1.168	
Διακοπή/λήξη συμβολαίων	0	-53	0	0	-53	
Συναλλαγματικές διαφορές	1.236	-2	257	0	1.491	
Επίδραση από την εφαρμογή του ΔΛΠ 29	390	89	5	0	484	
Αλλαγή μεθόδου ενοποίησης / Πώληση θυγατρικής	0	0	0	0	0	
Αποσβέσεις	-2.114	-397	-227	-7	-2.745	
Διαγραφή παγίου	0	0	0	0	0	
Μεταφορές	989	-62	0	0	927	
Υπόλοιπο 30/9/2022	16.564	887	2.032	27	19.510	

Τα παρακάτω ποσά αναγνωρίστηκαν στην Κατάσταση Αποτελεσμάτων βάσει του ΔΠΧΑ 16:

ΟΜΙΛΟΣ (συνεχιζόμενες δραστηριότητες)	01/01 -30/9/2022
Αποσβέσεις από δικαιώματα χρήσης περιουσιακών στοιχείων	2.745
Τόκοι από υποχρεώσεις μισθώσεων	724
Έξοδα ενοικίων από βραχυπρόθεσμα συμβόλαια	2.365
Έξοδα ενοικίων από συμβόλαια για περιουσιακά στοιχεία χαμηλής αξίας	40
Συνολικά ποσά που αναγνωρίστηκαν στην Κατάσταση Αποτελεσμάτων	5.874

ΕΤΑΙΡΙΑ	ΔΙΚΑΙΩΜΑΤΑ ΧΡΗΣΗΣ ΠΕΡΙΟΥΣΙΑΚΩΝ ΣΤΟΙΧΕΙΩΝ			Σύνολο
	ΚΤΙΡΙΑ & ΕΓΚΑΤΑΣΤΑΣΕΙΣ	ΜΕΤΑΦΟΡΙΚΑ ΜΕΣΑ	ΜΗΧΑΝΗΜΑΤΑ & ΕΞΟΠΛΙΣΜΟΣ	
Υπόλοιπο 01/01/2022	5.431	498	27	5.956
Προσθήκες/αναπροσαρμογή όρων συμβολαίων	0	166	0	166
Διακοπή/λήξη συμβολαίων	0	12	0	12
Διαγραφή παγίου	0	0	0	0
Αποσβέσεις	-272	-173	-5	-450
Υπόλοιπο 30/9/2022	5.159	503	22	5.684

2.11 ΣΥΜΜΕΤΟΧΕΣ ΣΕ ΘΥΓΑΤΡΙΚΕΣ, ΣΥΓΓΕΝΕΙΣ ΕΤΑΙΡΙΕΣ ΚΑΙ ΚΟΙΝΟΠΡΑΞΙΕΣ

ΣΥΜΜΕΤΟΧΕΣ ΟΜΙΛΟΥ ΣΕ ΣΥΓΓΕΝΕΙΣ ΕΤΑΙΡΙΕΣ ΚΑΙ ΚΟΙΝΟΠΡΑΞΙΕΣ	Ποσοστό συμμετοχής	ΧΩΡΑ	30/9/2022	31/12/2021
LOTRICH INFORMATION Co LTD	40%	Ταϊβαν	6.747	6.733
KARENIA ENTERPRISES COMPANY LTD	50%	Κύπρος	6.691	6.696
Λοιπές			5	5
Σύνολο			13.442	13.434

ΣΥΜΜΕΤΟΧΕΣ ΟΜΙΛΟΥ ΣΕ ΣΥΓΓΕΝΕΙΣ ΕΤΑΙΡΙΕΣ ΚΑΙ ΚΟΙΝΟΠΡΑΞΙΕΣ	30/9/2022	31/12/2021
Υπόλοιπο έναρξης περιόδου	13.434	12.785
Συμμετοχή στα καθαρά κέρδη / (ζημιές) συγγενών εταιριών και κοινοπραξιών	198	214
Συναλλαγματικές διαφορές	28	685
Απομειώσεις / Αναστροφές απομειώσεων	0	0
Μερίσματα	-217	-252
Μεταφορά σε Περιουσιακά στοιχεία κατεχόμενα προς πώληση	0	0
Προσθήκες σε είδος	0	5
Λοιπά	0	-2
Υπόλοιπο λήξης περιόδου	13.442	13.434

ΣΥΜΜΕΤΟΧΕΣ ΕΤΑΙΡΙΑΣ ΣΕ ΣΥΓΓΕΝΕΙΣ ΕΤΑΙΡΙΕΣ ΚΑΙ ΚΟΙΝΟΠΡΑΞΙΕΣ	Ποσοστό συμμετοχής	ΧΩΡΑ	30/9/2022	31/12/2021
Lotrich Information Co LTD	40%	Ταϊβαν	5.131	5.131
Σύνολο			5.131	5.131

ΣΥΜΜΕΤΟΧΕΣ ΕΤΑΙΡΙΑΣ ΣΕ ΘΥΓΑΤΡΙΚΕΣ	Ποσοστό συμμετοχής	ΧΩΡΑ	30/9/2022	31/12/2021
INTRALOT HOLDINGS INTERNATIONAL LTD	100%	Κύπρος	464	464
ΕΤΑΙΡΙΑ ΣΤΟΙΧΗΜΑΤΩΝ Α.Ε.	95%	Ελλάδα	139	139
INTELTEK INTERNET AS	100%	Τουρκία	659	1.020
BILYONER INTERAKTIF HIZMELTER AS GROUP	50,01%	Τουρκία	3.990	3.990
INTRALOT GLOBAL SECURITIES B.V.	100,00%	Ολλανδία	176.461	50.961
INTRALOT GLOBAL HOLDINGS B.V.	0,02%	Ολλανδία	76.374	76.374
INTRALOT IBERIA HOLDINGS S.A.	100%	Ισπανία	5.638	5.638
Λοιπές			92	116
Σύνολο			263.817	138.702
Γενικό σύνολο			268.948	143.833

ΣΥΜΜΕΤΟΧΕΣ ΕΤΑΙΡΙΑΣ ΣΕ ΘΥΓΑΤΡΙΚΕΣ, ΣΥΓΓΕΝΕΙΣ ΕΤΑΙΡΙΕΣ ΚΑΙ ΚΟΙΝΟΠΡΑΞΙΕΣ	30/9/2022	31/12/2021
Υπόλοιπο έναρξης περιόδου	143.833	128.239
Αύξηση μετοχικού κεφαλαίου σε υφιστάμενες θυγατρικές	125.500	0
Προβλέψεις / αναστροφές προβλέψεων απομείωσης θυγατρικών	0	-6.824
Κεφαλαιοποίηση απαιτήσεων από θυγατρικές	0	21.602
Εκκαθάριση θυγατρικών	-24	0
Επιστροφή κεφαλαίου θυγατρικών	-361	0
Απόκτηση επιπλέον ποσοστού σε υφιστάμενη θυγατρική	0	816
Υπόλοιπο λήξης περιόδου	268.948	143.833

2.12 ΛΟΙΠΑ ΧΡΗΜΑΤΟΟΙΚΟΝΟΜΙΚΑ ΣΤΟΙΧΕΙΑ

Τα λοιπά χρηματοοικονομικά στοιχεία, τα οποία έχουν ταξινομηθεί από τον Όμιλο ως «Συμμετοχικοί τίτλοι (equity instruments) αποτιμώμενοι στην εύλογη αξία μέσω των λοιπών συνολικών εσόδων» και ως «Χρεωστικοί τίτλοι (debt instruments) αποτιμώμενοι στο αποσβεσμένο κόστος» αναλύονται παρακάτω:

	ΟΜΙΛΟΣ		ΕΤΑΙΡΙΑ	
	30/9/2022	31/12/2021	30/9/2022	31/12/2021
Υπόλοιπο έναρξης	110	276	80	39
Πωλήσεις	0	-99	0	0
Εισπράξεις	-16	-13	-8	0
Αναπροσαρμογή εύλογης αξίας	0	-50	0	41
Συναλλαγματικές διαφορές	-5	-5	0	0
Υπόλοιπο λήξης	88	110	72	80
Εισηγμένα χρεόγραφα	88	110	72	80
Μη-εισηγμένα χρεόγραφα	0	0	0	0
Σύνολο	88	110	72	80
Μακροπρόθεσμα χρεόγραφα	78	97	72	80
Βραχυπρόθεσμα χρεόγραφα	10	13	0	0
Σύνολο	88	110	72	80

Για επενδύσεις που εμπορεύονται σε οργανωμένες χρηματιστηριακές αγορές, η εύλογη αξία καθορίζεται με αναφορά στη χρηματιστηριακή τιμή κλεισίματος κατά την ημερομηνία αναφοράς. Για επενδύσεις για τις οποίες δεν υπάρχει αντίστοιχη τιμή αγοράς, η εύλογη αξία καθορίζεται με αναφορά στην τρέχουσα αξία αγοράς ενός άλλου μέσου το οποίο είναι ουσιαστικά το ίδιο, ή εκτιμάται βασιζόμενο στις αναμενόμενες ταμειακές ροές των καθαρών περιουσιακών στοιχείων που αποτελούν τη βάση της επένδυσης.

2.13 ΑΠΟΘΕΜΑΤΑ

	ΟΜΙΛΟΣ		ΕΤΑΙΡΙΑ	
	30/9/2022	31/12/2021	30/9/2022	31/12/2021
Εμπορεύματα – μηχανήματα	20.740	16.325	3.289	3.593
Λοιπά	8.823	3.780	0	0
Σύνολο	29.563	20.105	3.289	3.593
Προβλέψεις απομείωσης	-1.449	-1.449	0	0
Σύνολο	28.114	18.657	3.289	3.593

Η επιβάρυνση των αποτελεσμάτων του εννεαμήνου του 2022 από πωλήσεις/αναλώσεις και προβλέψεις απομείωσης αποθεμάτων, ανέρχεται για τον Όμιλο σε €1.401 χιλ. (εννεαμήνου 2021: €8.317 χιλ.) ενώ για την Εταιρία σε €935 χιλ. (εννεαμήνου 2021: €244 χιλ.) και συμπεριλαμβάνεται στο «Κόστος Πωλήσεων».

Συμφωνία μεταβολών προβλέψεων απομείωσης αποθεμάτων	ΟΜΙΛΟΣ		ΕΤΑΙΡΙΑ	
	30/9/2022	31/12/2021	30/9/2022	31/12/2021
Υπόλοιπο έναρξης περιόδου	-1.449	-1.473	0	0
Προβλέψεις περιόδου	0	0	0	0
Συναλλαγματικές διαφορές	0	24	0	0
Πώληση θυγατρικής	0	0	0	0
Υπόλοιπο λήξης περιόδου	-1.449	-1.449	0	0

Δεν υφίστανται εμπράγματα βάρη επί των αποθεμάτων.

2.14 ΤΑΜΕΙΟ ΚΑΙ ΤΑΜΕΙΑΚΑ ΙΣΟΔΥΝΑΜΑ

Οι καταθέσεις όψεως είναι άτοκες ή έντοκες που αποδίδουν έσοδα στα εκάστοτε ημερήσια τραπεζικά επιτόκια. Οι βραχυπρόθεσμες προθεσμιακές καταθέσεις γίνονται για περιόδους από μία ημέρα έως τρεις μήνες, ανάλογα με τις απαιτούμενες ανάγκες διαθεσίμων του Ομίλου, και αποδίδουν έσοδα ανάλογα με τα σχετικά ισχύοντα επιτόκια.

Για τους σκοπούς της κατάστασης ταμειακών ροών, ταμείο και ταμειακά ισοδύναμα αποτελούνται από:

	ΟΜΙΛΟΣ		ΕΤΑΙΡΙΑ	
	30/9/2022	31/12/2021	30/9/2022	31/12/2021
Ταμείο και καταθέσεις όψεως	97.141	104.823	9.105	8.338
Βραχυπρόθεσμες προθεσμιακές καταθέσεις / επενδύσεις (ταμειακά ισοδύναμα)	1.634	2.516	0	0
Σύνολο	98.775	107.339	9.105	8.338

2.15 ΜΕΤΟΧΙΚΟ ΚΕΦΑΛΑΙΟ, ΙΔΙΕΣ ΜΕΤΟΧΕΣ ΚΑΙ ΑΠΟΘΕΜΑΤΙΚΑ

Μετοχικό Κεφάλαιο

Συνολικός αριθμός εγκεκριμένων μετοχών	30/9/2022	31/12/2021
Κοινές μετοχές ονομαστικής αξίας €0,30 εκάστη	371.337.000	152.261.721
Μετοχές που έχουν εκδοθεί και πλήρως καταβληθεί	Αριθμός κοινών μετοχών	€'000
Υπόλοιπο 30η Σεπτεμβρίου 2022	371.337.000	111.401

Με βάση την από 21.06.2022 απόφαση του Διοικητικού Συμβουλίου της Εταιρίας, σύμφωνα με τη διάταξη του άρθρου 24 παρ. 1(β) του Ν. 4548/2018 δυνάμει της εξουσίας που παρασχέθηκε στο Διοικητικό Συμβούλιο με την από 23.05.2022 απόφαση της Έκτακτης Γενικής Συνέλευσης των μετόχων της Εταιρίας, αποφασίστηκε, μεταξύ άλλων, η αύξηση του μετοχικού κεφαλαίου της Εταιρίας, κατά ποσό έως εξήντα έξι εκατομμύρια οκτακόσιες σαράντα χιλιάδες εξήντα τέσσερα Ευρώ και πενήντα λεπτά (€66.840.064,50), με την έκδοση έως 222.800.215 νέων, κοινών, άυλων, ονομαστικών μετά ψήφου μετοχών ονομαστικής αξίας €0,30 εκάστης (οι «Νέες Μετοχές») και τιμή διάθεσης πενήντα οκτώ λεπτά του Ευρώ (€0,58) για κάθε μία Νέα Μετοχή (η «Τιμή Διάθεσης»), με καταβολή μετρητών και με δικαίωμα προτίμησης των υφιστάμενων μετόχων της Εταιρίας (η «Αύξηση»).

Μετά την ολοκλήρωση της Αύξησης, το μετοχικό κεφάλαιο της Εταιρίας ανήλθε σε εκατό έντεκα εκατομμύρια τετρακόσιες μία χιλιάδες εκατό Ευρώ (€111.401.100), διαιρούμενο σε τριακόσια εβδομήντα ένα εκατομμύρια

τριακόσιες τριάντα επτά χιλιάδες (371.337.000) κοινές, ονομαστικές μετά ψήφου μετοχές, ονομαστικής αξίας τριάντα λεπτών του Ευρώ (€0,30) η κάθε μία.

Υπέρ το Άρτιο

Συνεπεία των ανωτέρω και της από 25.07.2022 απόφασης του Διοικητικού Συμβουλίου της Εταιρείας με την οποία διαπιστώθηκε, σύμφωνα με τις προβλέψεις του άρθρου 20 του Ν. 4548/2018, η πιστοποίηση της εμπρόθεσμης και ολοσχερούς καταβολής του συνολικού ποσού της Αύξησης, το τελικό ποσοστό κάλυψης της Αύξησης ανέρχεται σε 100,00% και το ποσό των αντληθέντων κεφαλαίων σε €129.224.124,70. Κατόπιν των ανωτέρω, το μετοχικό κεφάλαιο της Εταιρείας αυξήθηκε κατά εξήντα έξι εκατομμύρια οκτακόσιες σαράντα χιλιάδες εξήντα τέσσερα Ευρώ και πενήντα λεπτά (€66.840.064,50) με την έκδοση 222.800.215 νέων, κοινών, άυλων, ονομαστικών, μετά ψήφου μετοχών, ονομαστικής αξίας €0,30 εκάστης, ενώ η διαφορά μεταξύ της ονομαστικής αξίας των Νέων Μετοχών και της τιμής διάθεσής τους, συνολικού ποσού εξήντα δύο εκατομμυρίων τριακοσίων ογδόντα τεσσάρων χιλιάδων εξήντα Ευρώ και είκοσι λεπτών (€62.384.060,20) θα αχθεί σε πίστωση του λογαριασμού «Διαφορά από την έκδοση μετοχών υπέρ το άρτιο».

Το παραπάνω ποσό Υπέρ το Άρτιο μειώθηκε κατά το συνολικό ποσό των εξόδων που καταβλήθηκαν για την αύξηση μετοχικού κεφαλαίου, με αποτέλεσμα αυτό να ανέλθει στο ποσό των € 62.081.366,01.

Ίδιες μετοχές

Πρόγραμμα απόκτησης ιδίων μετοχών 11.06.2014 – 11.06.2018:

Σύμφωνα με το άρθρο 16 του Κ.Ν. 2190/1920, το άρθρο 4.1.4.2 του κανονισμού του Χ.Α. και βάσει της σχετικής απόφασης της Τακτικής Γενικής Συνέλευσης των Μετόχων της 11.06.2014, όπως τροποποιήθηκε με τις σχετικές αποφάσεις των Τακτικών Γενικών Συνελεύσεων των Μετόχων της 19.05.2015 και 18.05.2017, έχει εγκριθεί πρόγραμμα απόκτησης από την Εταιρία ιδίων μετοχών μέχρι ποσοστού 10% του εκάστοτε καταβεβλημένου μετοχικού κεφαλαίου, για χρονική περίοδο 24 μηνών, με έναρξη ισχύος από 11.06.2014 και μέχρι τις 11.06.2018, με κατώτατη τιμή €1,00 και ανώτατη τιμή €12,00. Επίσης έχει εγκριθεί όπως οι ίδιες μετοχές που τυχόν αποκτηθούν να μπορούν να διακρατηθούν για την μελλοντική απόκτηση μετοχών άλλης εταιρίας ή να διανεμηθούν στο προσωπικό της Εταιρίας ή στο προσωπικό εταιρίας συνδεδεμένης με αυτήν. Το ανωτέρω πρόγραμμα καταργήθηκε με σχετική απόφαση της Τακτικής Γενικής Συνέλευσης των Μετόχων της 16.05.2018.

Πρόγραμμα απόκτησης ιδίων μετοχών 16.05.2018 – 16.05.2020:

Σύμφωνα με το άρθρο 16 του Κ.Ν. 2190/1920, το άρθρο 4.1.4.2 του κανονισμού του Χ.Α. και βάσει της σχετικής απόφασης της Τακτικής Γενικής Συνέλευσης των Μετόχων της 16.05.2018, εγκρίθηκε πρόγραμμα απόκτησης από την Εταιρία ιδίων μετοχών μέχρι ποσοστού 10% του εκάστοτε καταβεβλημένου μετοχικού κεφαλαίου συμπεριλαμβανομένων των ιδίων μετοχών που τυχόν έχουν αποκτηθεί και διακρατούνται από την Εταιρία (την 16.05.2018 ανερχομένων σε 748.661 ίδιες μετοχές ήτοι σε ποσοστό 0,48% του μετοχικού της κεφαλαίου, κατόπιν ακυρώσεως 2.000.000 ιδίων μετοχών και αντίστοιχης μείωσης του μετοχικού κεφαλαίου της Εταιρίας ως εγκριθέν θέμα της Τακτικής Γενικής Συνέλευσης των Μετόχων), για χρονική περίοδο 24 μηνών, με έναρξη ισχύος από 16.05.2018 και μέχρι τις 16.05.2020, με κατώτατη τιμή €0,30 και ανώτατη τιμή €12,00 καταργούμενου του προηγούμενου προγράμματος που επρόκειτο να λήξει στις 11.06.2018. Επίσης εγκρίθηκε όπως οι ίδιες μετοχές που τυχόν αποκτηθούν να μπορούν να διανεμηθούν στο προσωπικό της Εταιρίας και στο προσωπικό εταιρίας συνδεδεμένης με αυτήν, ή/και να διακρατηθούν για την μελλοντική απόκτηση μετοχών άλλης εταιρίας.

Κατά τη διάρκεια του 2018, η Εταιρία προέβη σε αγορά 9.218.779 ιδίων μετοχών (5,87% του μετοχικού κεφαλαίου της Εταιρίας) με μέση τιμή κτήσης €0,93 ανά μετοχή, συνολικής αξίας €8.589 χιλ.. Την 31/3/2020,

η Εταιρία κατείχε 9.200.033 ίδιες μετοχές (5,86% του μετοχικού κεφαλαίου της Εταιρίας) με μέση τιμή κτήσης €0,93 ανά μετοχή, συνολικής αξίας €8.528 χιλ., αφαιρουμένων των 2.000.000 ιδίων μετοχών (1,27% του μετοχικού κεφαλαίου της Εταιρίας, με μέση τιμή αγοράς €1,10) που ακυρώθηκαν μετά την σχετική απόφαση της Τακτικής Γενικής Συνέλευσης των Μετόχων της 16.05.2018.

Πρόγραμμα απόκτησης ιδίων μετοχών 29.05.2020 – 29.05.2022:

Σύμφωνα με το άρθρο 49 του Ν. 4548/2018, το άρθρο 4.1.4.2 του κανονισμού του Χ.Α. και βάσει της σχετικής απόφασης της Τακτικής Γενικής Συνέλευσης των Μετόχων της 29.05.2020, εγκρίθηκε πρόγραμμα απόκτησης από την Εταιρία ιδίων μετοχών μέχρι ποσοστού 10% του εκάστοτε καταβεβλημένου μετοχικού κεφαλαίου συμπεριλαμβανομένων των ιδίων μετοχών που είχαν αποκτηθεί και διακρατούνταν από την Εταιρία (στις 29.05.2020 ανερχομένων σε 9.200.033 ιδίων μετοχών ήτοι σε ποσοστό 5,861% του μετοχικού της κεφαλαίου), για χρονική περίοδο 24 μηνών, με έναρξη ισχύος από 29.05.2020 και μέχρι τις 29.05.2022, με κατώτατη τιμή €0,30 και ανώτατη τιμή €12. Επίσης εγκρίθηκε όπως οι ίδιες μετοχές που τυχόν αποκτηθούν να μπορούν να διανεμηθούν στο προσωπικό της Εταιρίας ή/και στο προσωπικό εταιρίας συνδεδεμένης με αυτήν, ή/και να διακρατηθούν για την μελλοντική απόκτηση μετοχών άλλης εταιρίας.

Η INTRALOT, σε εφαρμογή της κείμενης νομοθεσίας και των από 13/04/2021 και 11/05/2021 σχετικών προαναγγελιών, γνωστοποίησε ότι μέχρι την 31η Μαΐου 2021 προέβη σε πώληση 775.097 ιδίων μετοχών, ήτοι ποσοστό 0,49% του συνολικού μετοχικού της κεφαλαίου, με μέση τιμή πώλησης €0,16 ανά μετοχή και συνολικής αξίας €126.392,04.

Η Ετήσια Τακτική Γενική Συνέλευση των μετόχων της Εταιρίας, που πραγματοποιήθηκε την 29η Ιουνίου 2021, αποφάσισε τη μείωση του μετοχικού της κεφαλαίου κατά το ποσό του ενός εκατομμυρίου τετρακοσίων δέκα χιλιάδων ευρώ (€1.410.000,00), με μείωση του συνολικού αριθμού των μετοχών από 156.961.721 σε 152.261.721 κοινές ονομαστικές μετοχές, λόγω ακύρωσης τεσσάρων εκατομμυρίων επτακοσίων χιλιάδων (4.700.000) ιδίων μετοχών, με αντίστοιχη τροποποίηση του άρθρου 5 του Καταστατικού της Εταιρίας.

Η Έκτακτη Γενική Συνέλευση των μετόχων της Εταιρίας, που πραγματοποιήθηκε την 17η Μαΐου 2022, αποφάσισε την ακύρωση τριών εκατομμυρίων επτακοσίων είκοσι τεσσάρων χιλιάδων εννιάκοσίων τριάντα έξι (3.724.936) ιδίων μετοχών που έχουν αποκτηθεί από την Εταιρεία με αντίστοιχη μείωση του μετοχικού κεφαλαίου της Εταιρείας κατά ποσό ενός εκατομμυρίου εκατό δέκα επτά χιλιάδων τετρακοσίων ογδόντα Ευρώ και ογδόντα λεπτών (€1.117.480,80) και σχετική τροποποίηση του άρθρου 5 του Καταστατικού της Εταιρείας περί Μετοχικού Κεφαλαίου. Η INTRALOT, δεν κατέχει πλέον Ίδιες μετοχές.

Αποθεματικά

Αποθεματικό συναλλαγματικών διαφορών

Το αποθεματικό αυτό χρησιμοποιείται για την καταχώριση συναλλαγματικών διαφορών από την μετατροπή των οικονομικών καταστάσεων θυγατρικών εταιριών εξωτερικού. Το υπόλοιπο στο αποθεματικό αυτό του Ομίλου την 30/9/2022 ήταν €-103,8 εκατ. (31/12/2021: €-96,9 εκατ.). Ο Όμιλος είχε συνολική καθαρή ζημία η οποία καταχωρήθηκε στην κατάσταση συνολικού εισοδήματος από την μεταβολή του αποθεματικού αυτού κατά το 2022 ποσού €2,65 εκατ., εκ της οποίας, ζημία ύψους €1,31 εκατ. αναλογεί στους μετόχους της μητρικής Εταιρίας και ζημιά €1,34 εκατ. στις μη ελέγχουσες συμμετοχές. Η παραπάνω συνολική καθαρή ζημιά για το 2022 προέρχεται κυρίως από την αρνητική διακύμανση των USD, TRY και ARS έναντι του EUR.

Στο εννεάμηνο του 2022 συσσωρευμένο κέρδος ποσού €5,65 εκατ. αναταξινομήθηκε/ανακυκλώθηκε στην κατάσταση αποτελεσμάτων (γραμμές «Συναλλαγματικές Διαφορές» και «Κέρδη / (Ζημιές) μετά από φόρους από διακοπείσες δραστηριότητες») από το αποθεματικό συναλλαγματικών διαφορών λόγω της εκκαθάρισης και πώλησης θυγατρικών και συγγενών εταιριών.

Οι κυριότερες συναλλαγματικές ισοτιμίες μετατροπής των οικονομικών καταστάσεων θυγατρικών εταιριών εξωτερικού ήταν:

- Κατάσταση Οικονομικής Θέσης :**

	30/9/2022	31/12/2021	Μεταβολή
EUR / USD	0,97	1,13	-14,2%
EUR / AUD	1,51	1,56	-3,2%
EUR / TRY	18,08	15,23	18,7%
EUR / ARS	144,31	116,94	23,4%

- Κατάσταση Αποτελεσμάτων :**

	Μ.Ο 1/1-30/9/2022	Μ.Ο 1/1-30/9/2021	Μεταβολή
EUR / USD	1,06	1,20	-11,7%
EUR / AUD	1,50	1,58	-5,1%
EUR / TRY ¹	18,08	9,71	86,2%
EUR / ARS ¹	144,31	114,24	26,3%

¹ Η Κατάσταση αποτελεσμάτων του εννεαμήνου του 2022 και 2021 των θυγατρικών εταιριών του Ομίλου που δραστηριοποιούνται στην Αργεντινή και στην Τουρκία (μόνο για το εννεάμηνο του 2022) μετατράπηκε με την ισοτιμία κλεισίματος της 30/9/2022 και 30/9/2021 αντί του Μ.Ο. 1/1-30/9/2022 και 1/1-30/9/2021 αντίστοιχα κατ' εφαρμογή του ΔΛΠ 21 παρ. 42α για τις υπερπληθωριστικές οικονομίες.

Λοιπά αποθεματικά

	ΟΜΙΛΟΣ		ΕΤΑΙΡΙΑ	
	30/9/2022	31/12/2021	30/9/2022	31/12/2021
Τακτικό αποθεματικό	24.306	24.309	15.896	15.896
Έκτακτα αποθεματικά	4.190	4.190	1.456	1.456
Αφορολόγητα και ειδικώς φορολογηθέντα αποθεματικά	40.655	40.655	40.391	38.091
Αποθεματικό ιδίων μετοχών	-760	-760	-760	-760
Αποθεματικό αναλογιστικών διαφορών	-56	-56	-46	-46
Αποθεματικό αναπροσαρμογών	649	651	-121	-119
Σύνολο	68.983	68.989	56.816	54.518

Ανάλυση των μεταβολών στα Λοιπά συνολικά έσοδα ανά κατηγορία αποθεματικών

ΕΤΑΙΡΙΑ 1/1-30/9/2022	Αποθεματικό Αναλογιστικών Διαφορών	Αποθεματικό Αναπροσαρμογών	Σύνολο
Επανεκτιμήσεις προγραμμάτων καθορισμένων παροχών	0	0	0
Αποτίμηση στοιχείων ενεργητικού αποτιμώμενων στην εύλογη αξία μέσω των λοιπών συνολικών εσόδων	0	-2	-2
Λοιπά συνολικά έσοδα / (έξοδα) μετά από φόρους	0	-2	-2

ΕΤΑΙΡΙΑ 1/1-30/9/2021	Αποθεματικό Αναλογιστικών Διαφορών	Αποθεματικό Αναπροσαρμογών	Σύνολο
Επανεκτιμήσεις προγραμμάτων καθορισμένων παροχών	0	0	0
Αποτίμηση στοιχείων ενεργητικού αποτιμώμενων στην εύλογη αξία μέσω των λοιπών συνολικών εσόδων	0	48	48
Λοιπά συνολικά έσοδα / (έξοδα) μετά από φόρους	0	48	48

Ανάλυση των μεταβολών στα Λοιπά συνολικά έσοδα ανά κατηγορία αποθεματικών

ΟΜΙΛΟΣ 1/1-30/9/2022	Αποθεματικό Αναλογιστικών Διαφορών	Αποθεματικό Αναπροσαρμογών	Αποθεματικό συναλλαγματικών διαφορών	Κέρδη εις νέον	Σύνολο	Μη Ελέγχουσες Συμμετοχές	Γενικό Σύνολο
Επανεκτιμήσεις προγραμμάτων καθορισμένων παροχών θυγατρικών και μητρικής	0	0	0	0	0	0	0
Αποτίμηση στοιχείων ενεργητικού αποτιμώμενων στην εύλογη αξία μέσω των λοιπών συνολικών εσόδων, θυγατρικών και μητρικής	0	-3	0	0	-3	0	-3
Συναλλαγματικές διαφορές ενοποίησης θυγατρικών	0	0	-1.374	0	-1.374	-1.338	-2.712
Μερίδιο συναλλαγματικών διαφορών ενοποίησης συγγενών και κοινοπραξιών	0	0	64	0	64	0	64
Σύνολο	0	-3	-1.310	0	-1.313	-1.338	-2.651

ΟΜΙΛΟΣ 1/1-30/9/2021	Αποθεματικό Αναλογιστικών Διαφορών	Αποθεματικό Αναπροσαρμογών	Αποθεματικό συναλλαγματικών διαφορών	Κέρδη εις νέον	Σύνολο	Μη Ελέγχουσες Συμμετοχές	Γενικό Σύνολο
Επανεκτιμήσεις προγραμμάτων καθορισμένων παροχών θυγατρικών και μητρικής	0	0	0	3	3	3	6
Επανεκτιμήσεις προγραμμάτων καθορισμένων παροχών συγγενών και κοινοπραξιών	0	0	0	0	0	0	0
Αποτίμηση στοιχείων ενεργητικού αποτιμώμενων στην εύλογη αξία μέσω των λοιπών συνολικών εσόδων, θυγατρικών και μητρικής	0	-18	0	0	-18	0	-18
Συναλλαγματικές διαφορές ενοποίησης θυγατρικών	0	0	-31	0	-31	-733	-764
Μερίδιο συναλλαγματικών διαφορών ενοποίησης συγγενών και κοινοπραξιών	0	0	482	0	482	0	482
Σύνολο	0	-18	451	3	436	-730	-294

2.16 ΜΕΡΙΣΜΑΤΑ

Δηλωθέντα μερίσματα κοινών μετοχών:	ΟΜΙΛΟΣ		ΕΤΑΙΡΙΑ	
	30/9/2022	31/12/2021	30/9/2022	31/12/2021
Τελικό μέρισμα χρήσης 2020	0	4.318	0	0
Πρώτο μέρισμα χρήσης 2021	5.864	688	0	0
Πρώτο μέρισμα χρήσης 2022	0	0	0	0
Μέρισμα ως κίνηση ιδίων κεφαλαίων	5.864	5.006	0	0

Καταβληθέντα μερίσματα κοινών μετοχών:

Κατά τη διάρκεια του εννεάμηνου του 2022 καταβλήθηκαν μερίσματα κοινών μετοχών, συγκεντρωτικά €2.894 χιλ. (εννεάμηνου 2021: €6.479 χιλ.).

2.17 ΔΑΝΕΙΣΜΟΣ

Μακροπρόθεσμα δάνεια και υποχρεώσεις μισθώσεων:

	Επιτόκιο	ΟΜΙΛΟΣ		ΕΤΑΙΡΙΑ	
		30/9/2022	31/12/2021	30/9/2022	31/12/2021
Χρηματοδότηση Β (€500,0 εκατ.)	5,25%	495.663	500.266	0	0
Χρηματοδότηση SSN (\$242,1 εκατ.)	7,09% - 8,87%	0	220.500	0	0
Επιπρόσθετη Χρηματοδότηση (\$11,9 εκατ.)	7,09% - 8,87%	0	10.866	0	0
Συμπληρωματική Χρηματοδότηση (€2,1 εκατ.)	0,001%	2.073	2.073	0	0
Τραπεζικός Δανεισμός (\$ 230 εκατ.)	Κυμαινόμενο	233.437	0	0	0
Ανακυκλούμενη Πίστωση	Κυμαινόμενο	4.499	0	0	0
Ενδοομιλικά δάνεια	-	0	0	264.285	252.678
Λοιπά	-	2.347	3.286	0	0
Συνολικά δάνεια (μακροπρόθεσμα και βραχυπρόθεσμα) προ επαναγορών		738.019	736.991	264.285	252.678
Μείον: Πληρωτέα την επόμενη χρήση		-14.183	-13.678	-1.467	-2.253
Επαναγορά Χρηματοδότησης Β		-143.179	-144.509	0	0
Μακροπρόθεσμα δάνεια μετά από επαναγορές		580.657	578.805	262.818	250.425
Μακροπρόθεσμες υποχρεώσεις μισθώσεων ¹		10.682	9.179	446	519
Συνολικός μακροπρόθεσμος δανεισμός (δάνεια και υποχρεώσεις μισθώσεων)		591.339	587.984	263.264	250.944

¹ Στον Όμιλο και στην Εταιρία 30/9/2022 συμπεριλαμβάνονται Μακροπρόθεσμες υποχρεώσεις μισθώσεων από λοιπά συνδεδεμένα μέρη ποσού €6.132 χιλ. και €173 χιλ. αντίστοιχα (31/12/2021: €4.610 χιλ. και €223 χιλ. αντίστοιχα) (σημείωση [2.20.Ε](#)).

Βραχυπρόθεσμα δάνεια και υποχρεώσεις μισθώσεων:

	Επιτόκιο	ΟΜΙΛΟΣ		ΕΤΑΙΡΙΑ	
		30/9/2022	31/12/2021	30/9/2022	31/12/2021
Χρηματοδότηση Β (€500,0 εκατ.)	5,25%	421	6.847	0	0
Χρηματοδότηση SSN (\$242,1 εκατ.)	7,09% - 8,87%	0	6.733	0	0
Επιπρόσθετη Χρηματοδότηση (\$11,9 εκατ.)	7,09% - 8,87%	0	332	0	0
Συμπληρωματική Χρηματοδότηση (€2,1 εκατ.)	0,001%	0	0	0	0
Τραπεζικός Δανεισμός (\$ 230 εκατ.)	Κυμαινόμενο	12.665	0	0	0
Ανακυκλούμενη Πίστωση	Κυμαινόμενο	19	0	0	0
Λοιπά	-	1.199	1.744	1.467	2.253
Βραχυπρόθεσμα δάνεια προ επαναγορών		14.304	15.656	1.467	2.253
Επαναγορά Χρηματοδότησης Β		-122	-1.978	0	0
Βραχυπρόθεσμα δάνεια μετά από επαναγορές		14.182	13.678	1.467	2.253
Βραχυπρόθεσμες υποχρεώσεις μισθώσεων ¹		2.892	2.857	304	269
Συνολικός βραχυπρόθεσμος δανεισμός (δάνεια και υποχρεώσεις μισθώσεων)		17.075	16.535	1.771	2.522

¹ Στον Όμιλο και στην Εταιρία 30/9/2022 συμπεριλαμβάνονται Βραχυπρόθεσμες υποχρεώσεις μισθώσεων από λοιπά συνδεδεμένα μέρη ποσού €290 χιλ. και €75 χιλ. αντίστοιχα (31/12/2021: €261 χιλ. και €70 χιλ. αντίστοιχα) (σημείωση [2.20.Ε](#)).

	ΟΜΙΛΟΣ		ΕΤΑΙΡΙΑ	
	30/9/2022	31/12/2021	30/9/2022	31/12/2021
Συνολικός δανεισμός (δάνεια και υποχρεώσεις μισθώσεων)	608.414	604.519	265.035	253.466

- Χρηματοδότηση B: Τον Σεπτέμβριο του 2017, η Intralot Capital Luxembourg, προχώρησε στην έκδοση ομολογιών (Senior Notes) ονομαστικής αξίας €500 εκατ., εγγυημένες από τη μητρική και θυγατρικές εταιρίες του Ομίλου, με καταληκτική ημερομηνία την 15η Σεπτεμβρίου 2024. Οι ομολογίες προσφέρθηκαν σε τιμή έκδοσης 100,000%. Ο τόκος είναι πληρωτέος σε εξαμηνιαία βάση με ετήσιο σταθερό ονομαστικό κουπόνι 5,25%. Το ομόλογο είναι διαπραγματεύσιμο στην αγορά Euro MTF του Χρηματιστηρίου του Λουξεμβούργου. Οι ομολογίες φέρουν στον Όμιλο οικονομικές ρήτρες ανάληψης πρόσθετου χρέους αναφορικά με το συνολικό καθαρό δανεισμό (senior) προς τα κέρδη προ φόρων, τόκων και αποσβέσεων (EBITDA / "Consolidated Cash Flow") (Senior Leverage ratio <3,75), και του δείκτη κάλυψης χρηματοοικονομικών δαπανών (Fixed Charge Coverage ratio >2,00). Ο Όμιλος προχώρησε σε επαναγορά ομολογιών από την ανοικτή αγορά ονομαστικής αξίας €5,0 εκατ. κατά τη διάρκεια του 2018, και €21,2 εκατ. κατά τη διάρκεια του δεύτερου εξαμήνου του 2019, διαμορφώνοντας το συνολικό ανεξόφλητο ονομαστικό ποσό σε €473,8 εκατ. Ο Όμιλος την 3/8/2021, ολοκλήρωσε τη μεταβίβαση από την Intralot Global Holdings B.V. μετοχών ύψους 34,27% του μετοχικού κεφαλαίου της Intralot US Securities B.V. (έμμεσα μητρικής της Intralot, Inc.) στους κατόχους υφισταμένων ομολογιών της Χρηματοδότησης B ονομαστικής αξίας €118.240.000 που συμμετείχαν στην ανταλλαγή. Οι ομολογίες αυτές περιήλθαν στην κατοχή της Intralot Global Holdings B.V. σε συνέχεια της ανωτέρω διαδικασίας. Επομένως, το συνολικό ανεξόφλητο ονομαστικό ποσό της Χρηματοδότησης B την 3/8/2021 ανήλθε σε €355,6 εκατ.
- Χρηματοδότηση SSN & Επιπρόσθετη Χρηματοδότηση: Την 3η Αυγούστου 2021, εκδόθηκαν από την εδρεύουσα στις ΗΠΑ Intralot Inc., Νέες Ομολογίες ονομαστικής αξίας \$242.111.911 και λήξης Σεπτεμβρίου 2025 σε ανταλλαγή υφισταμένων Ομολογιών λήξης Σεπτεμβρίου 2021 ονομαστικής αξίας € 247.471.724,07 (που αντιστοιχούν σε έκπτωση 18%), οι οποίες στη συνέχεια ακυρώθηκαν. Την παραπάνω ημερομηνία, εκδόθηκαν από την Intralot Inc. επιπρόσθετες ομολογίες ονομαστικής αξίας \$11.931.000 και λήξης Σεπτεμβρίου 2025 σε μετρητά οι οποίες αξιοποιήθηκαν για γενικούς εταιρικούς σκοπούς. Ο τόκος και για τις παραπάνω δύο χρηματοδοτήσεις είναι πληρωτέος σε εξαμηνιαία βάση με ετήσιο σταθερό ονομαστικό κουπόνι 7,09% έως την 15/9/2023, 8,19% από 15/9/2023 έως 15/9/2024 και 8,87% από την 15/9/2024 έως την 15/9/2025. Τα αντληθέντα κεφάλαια που προήλθαν από την νέα δανειακή σύμβαση που υπεγράφη στις 28/7/2022 (βλ. παρακάτω) από την θυγατρική του Ομίλου στις ΗΠΑ Intralot Inc, χρησιμοποιήθηκαν για την αποπληρωμή των ομολόγων (\$254.042.911) λήξης 2025.
- Τραπεζικό Δάνειο (\$ 230 εκατ.) & Ανακυκλούμενη Πιστωτική Γραμμή (\$ 50 εκατ.): Την 28η Ιουλίου 2022, η θυγατρική του Ομίλου στις ΗΠΑ Intralot Inc. υπέγραψε Δανειακή Σύμβαση με την KeyBank National Association Inc. ως Διαχειρίστρια Τράπεζα και με μια Κοινοπραξία Τραπεζών στις ΗΠΑ για ένα τριετές δάνειο \$230.000.000 (Term Loan) και για Ανακυκλούμενη Πιστωτική Γραμμή (Revolving Credit Facility) \$50.000.000. Τα αντληθέντα κεφάλαια χρησιμοποιήθηκαν για την αποπληρωμή των ομολόγων (\$254.042.911) λήξης 2025. Η Δανειακή σύμβαση φέρει στον υπό-όμιλο της Αμερικής οικονομικές ρήτρες ανάληψης πρόσθετου χρέους αναφορικά με τον δείκτη συνολικού καθαρού δανεισμού προς τα κέρδη προ φόρων, τόκων και αποσβέσεων (EBITDA) (Net Leverage ratio <4 έως την 30/3/2024 και <3,75 μετά την 31/3/2024) καθώς και τον δείκτη κάλυψης χρηματοοικονομικών δαπανών (Fixed Coverage ratio >1,25).
- Συμπληρωματική Χρηματοδότηση: Την 3η Αυγούστου 2021, η Intralot Capital Luxembourg, προχώρησε στην έκδοση ομολογιών (Senior Notes) ονομαστικής αξίας €2.1 εκατ., εγγυημένες από τη μητρική και θυγατρικές εταιρίες του Ομίλου, με καταληκτική ημερομηνία την 15η Σεπτεμβρίου 2050.

Ο Όμιλος σύμφωνα με τους όρους των Senior Notes (Χρηματοδότηση Β) θα είναι σε θέση να αντλήσει πρόσθετο δανεισμό, εφόσον σε πραγματική βάση ο δείκτης κάλυψης χρηματοοικονομικών δαπανών (Fixed Charge Coverage ratio) είναι τουλάχιστον 2,00 (30/9/2022: περίπου 3,55) και ο δείκτης συνολικού καθαρού δανεισμού (senior) προς τα κέρδη προ φόρων, τόκων και αποσβέσεων (EBITDA) (Senior Leverage ratio) δεν υπερβαίνει το 3,75 (30/9/2022: περίπου 4,14). Επιπρόσθετα των ανωτέρω, ο Όμιλος μπορεί να αποκτήσει επιπρόσθετο δανεισμό από συγκεκριμένες πηγές (baskets). Επιπλέον, ο Όμιλος προχώρησε σε αναχρηματοδότηση του χρέους της Intralot Inc. με νέα τραπεζική χρηματοδότηση (Term Loan) λήξης το 2025, οι όροι της οποίας βελτιώνουν την πρόσβαση της μητρικής εταιρείας στις ταμειακές ροές της θυγατρικής στις ΗΠΑ, ενώ αναμένεται να υπάρχει και όφελος σε επίπεδο χρηματοοικονομικού κόστους. Η νέα δανειακή σύμβαση που υπεγράφη με κοινοπραξία έξι χρηματοπιστωτικών ιδρυμάτων των ΗΠΑ συμπεριλαμβάνει και μία ανακυκλούμενη γραμμή πίστωσης (Revolver Facility) ύψους \$50 εκατ., η οποία θα βοηθήσει σημαντικά στη διαχείριση της ρευστότητας του Ομίλου.

Η Εταιρία, οι θυγατρικές του Ομίλου ή άλλα συνδεδεμένα μέρη, ή τρίτα μέρη (agents) που λειτουργούν για λογαριασμό της / τους, ενδέχεται περιστασιακά να αγοράσουν ή/και να επαναπωλήσουν ομόλογα του Ομίλου σε μία ή περισσότερες σειρές πράξεων ανοικτής αγοράς από καιρό σε καιρό. Ο Όμιλος δεν προτίθεται να γνωστοποιήσει την έκταση κάθε τέτοιας αγοράς ή επαναπώλησης, παρά μόνο σύμφωνα με οποιαδήποτε νομική ή κανονιστική υποχρέωση κατά την οποία ενδεχομένως ο Όμιλος να χρειαστεί να το πράξει.

- Χρηματοδότηση Γ: Τον Φεβρουάριο και τον Μάρτιο του 2020 η Intralot Global Holdings B.V. υπέγραψε δανειακή σύμβαση, με σχετικές εξασφαλίσεις επί χρηματοοικονομικών περιουσιακών στοιχείων, συνολικού ύψους €18 εκατ. ως ανακυκλούμενη πίστωση (revolving facility). Η δανειακή σύμβαση εκτοκίζεται βάσει κυμαινόμενου επιτοκίου αναφοράς (σχετικό κόστος χρηματοδότησης της τράπεζας) πλέον περιθωρίου 1,65%. Η ανωτέρω χρηματοδότηση δεν περιλαμβάνει οικονομικές ρήτρες. Η ανακυκλούμενη πίστωση είχε εξοφληθεί πλήρως στις 30/6/2021 και οι χρησιμοποιηθείσες εγγυητικές επιστολές την 30/9/2022 ανήλθαν σε €10,8 εκατ..

Ανάλυση ωρίμανσης υποχρεώσεων μισθώσεων

ΟΜΙΛΟΣ	Ελάχιστες πληρωμές 30/9/2022	Παρούσα αξία ελάχιστων πληρωμών 30/9/2022	Ελάχιστες πληρωμές 31/12/2021	Παρούσα αξία ελάχιστων πληρωμών 31/12/2021
Εντός 1 έτους	3.469	2.892	3.363	2.857
Μεταξύ 2 και 5 ετών	8.021	7.093	7.241	6.421
Πέραν των 5 ετών	4.100	3.589	3.076	2.758
Μείον: Τόκοι	-2.016	0	-1.644	0
Σύνολο	13.575	13.574	12.036	12.036

ΕΤΑΙΡΙΑ	Ελάχιστες πληρωμές 30/9/2022	Παρούσα αξία ελάχιστων πληρωμών 30/9/2022	Ελάχιστες πληρωμές 31/12/2021	Παρούσα αξία ελάχιστων πληρωμών 31/12/2021
Εντός 1 έτους	340	304	308	269
Μεταξύ 2 και 5 ετών	475	446	556	519
Πέραν των 5 ετών	0	0	0	0
Μείον: Τόκοι	-65	0	-76	0
Σύνολο	750	750	788	788

ΔΙΑΧΕΙΡΙΣΗ ΚΕΦΑΛΑΙΟΥ

Ο Όμιλος στοχεύει μέσω της διαχείρισης κεφαλαίου στην διασφάλιση της δυνατότητας απρόσκοπτης λειτουργίας του Ομίλου στο μέλλον, την μεγιστοποίηση της αξίας των μετόχων του και την διατήρηση της κατάλληλης κεφαλαιακής δομής από πλευράς κόστους κεφαλαίου. Ο Όμιλος παρακολουθεί την κεφαλαιακή του επάρκεια με βάση τον δείκτη καθαρού δανεισμού προς κέρδη προ φόρων, χρηματοδοτικών, επενδυτικών αποτελεσμάτων και αποσβέσεων (EBITDA). Στον καθαρό δανεισμό περιλαμβάνονται οι δανειακές υποχρεώσεις και υποχρεώσεις μισθώσεων μείον το ταμείο και τα ταμειακά ισοδύναμα.

ΟΜΙΛΟΣ	30/9/2022	31/12/2021
Μακροπρόθεσμα δάνεια	580.657	578.805
Μακροπρόθεσμες υποχρεώσεις μισθώσεων	10.682	9.179
Βραχυπρόθεσμα δάνεια	14.183	13.678
Βραχυπρόθεσμες υποχρεώσεις μισθώσεων	2.892	2.857
Συνολικός Δανεισμός	608.414	604.519
Ταμείο και ταμειακά ισοδύναμα	-98.775	-107.339
Καθαρός Δανεισμός	509.639	497.180
Δανεισμός διακοπεισών δραστηριοτήτων	0	0
Ταμείο και ταμειακά ισοδύναμα διακοπεισών δραστηριοτήτων	0	0
Καθαρός Δανεισμός (Προσαρμοσμένος)	509.639	497.180
Κέρδη προ φόρων, χρηματοδοτικών, επενδυτικών αποτελεσμάτων και αποσβέσεων (EBITDA) από συνεχιζόμενες δραστηριότητες¹	115.886	110.440
Μόχλευση	4,40	4,50

¹Τα Κέρδη προ φόρων, χρηματοδοτικών, επενδυτικών αποτελεσμάτων και αποσβέσεων (EBITDA) αφορούν την περίοδο των τελευταίων δώδεκα μηνών που ολοκληρώθηκε την 30/9/2022.

Συμφωνία υποχρεώσεων από χρηματοδοτικές δραστηριότητες:

Όμιλος	Μη ταμειακές μεταβολές								
	ΥΠΟΛΟΙΠΟ 31/12/2021	Ταμειακές ροές	Δεδουλευμένοι τόκοι	Συναλλαγματικές διαφορές & επίδραση ΔΛΠ 29	Μεταφορές	Επίδραση από αναδιάρθρωση δανεισμού	Αγορές παγίων με μίσθωση / ακυρώσεις συμβολαίων	Αλλαγή μεθόδου ενοποίησης / πώληση θυγατρικών	ΥΠΟΛΟΙΠΟ 30/9/2022
Μακροπρόθεσμα δάνεια	578.805	204.911	27.608	11.013	-241.679	0	0	0	580.657
Βραχυπρόθεσμα δάνεια	13.678	-266.126	59	24.892	241.679	0	0	0	14.183
Μακροπρόθεσμες υποχρεώσεις μισθώσεων	9.179	-2.463	724	1.220	270	0	1.752	0	10.682
Βραχυπρόθεσμες υποχρεώσεις μισθώσεων	2.857	-86	0	201	-270	0	191	0	2.892
Σύνολο υποχρεώσεων από χρηματοδοτικές δραστηριότητες	604.519	-63.764	28.391	37.326	0	0	1.943	0	608.414

Όμιλος	Μη ταμειακές μεταβολές								
	ΥΠΟΛΟΙΠΟ 31/12/2020	Ταμειακές ροές	Δεδουλευμένοι τόκοι	Συναλλαγματικές διαφορές & επίδραση ΔΛΠ 29	Μεταφορές	Επίδραση από αναδιάρθρωση δανεισμού	Αγορές παγίων με μίσθωση / ακυρώσεις συμβολαίων	Αλλαγή μεθόδου ενοποίησης / πώληση θυγατρικών	ΥΠΟΛΟΙΠΟ 31/12/2021
Μακροπρόθεσμα δάνεια	468.695	-14.057	31.778	10.947	-7.252	88.694	0	0	578.805
Βραχυπρόθεσμα δάνεια	272.032	-38.942	24.394	146	7.252	-251.204	0	0	13.678
Μακροπρόθεσμες υποχρεώσεις μισθώσεων	7.469	-4.190	564	334	-223	0	5.226	0	9.179
Βραχυπρόθεσμες υποχρεώσεις μισθώσεων	2.882	-285	3	49	233	0	0	-25	2.857
Σύνολο υποχρεώσεων από χρηματοδοτικές δραστηριότητες	751.078	-57.474	56.739	11.476	10	-162.510	5.226	-25	604.519

2.18 ΠΑΡΟΧΕΣ ΒΑΣΙΣΜΕΝΕΣ ΣΕ ΜΕΤΟΧΕΣ

Ο Όμιλος δεν είχε κάποιο ενεργό πρόγραμμα δικαιωμάτων προαίρεσης κατά τη διάρκεια του εννεαμήνου του 2022.

2.19 ΧΡΗΜΑΤΟΟΙΚΟΝΟΜΙΚΑ ΠΕΡΙΟΥΣΙΑΚΑ ΣΤΟΙΧΕΙΑ ΚΑΙ ΥΠΟΧΡΕΩΣΕΙΣ

Παρακάτω παρατίθεται ανάλυση των χρηματοοικονομικών περιουσιακών στοιχείων και υποχρεώσεων του Ομίλου, πηλην των ταμειακών διαθεσίμων και ταμειακών ισοδύναμων:

<u>30/9/2022</u>		<u>ΟΜΙΛΟΣ</u>			
Χρηματοοικονομικά περιουσιακά στοιχεία:	Χρεωστικοί τίτλοι (debt instruments) αποτιμώμενοι στο αποσβεσμένο κόστος	Συμμετοχικοί τίτλοι (equity instruments) αποτιμώμενοι στην εύλογη αξία μέσω των λοιπών συνολικών εσόδων	Παράγωγα χρη/κά περιουσιακά στοιχεία απεικονιζόμενα στην εύλογη αξία μέσω των λοιπών συνολικών εσόδων		Σύνολο
Πελάτες	75.619	0	0	0	75.619
Προβλέψεις για επισφαλείς απαιτήσεις	-10.722	0	0	0	-10.722
Απαιτήσεις από συνδεδεμένα μέρη	12.750	0	0	0	12.750
Προβλέψεις για επισφαλείς απαιτήσεις από συνδεδεμένα μέρη	-245	0	0	0	-245
Δεσμευμένες τραπεζικές καταθέσεις	9.333	0	0	0	9.333
Έξοδα προπληρωθέντα, προκαταβολές, λοιπές απαιτήσεις και εγγυήσεις	20.864	0	0	0	20.864
Προβλέψεις για επισφαλείς λοιπές απαιτήσεις	-2.413	0	0	0	-2.413
Εισηγμένα λοιπά χρηματοοικονομικά στοιχεία	15	73	0	0	88
Σύνολο	105.201	73	0	0	105.274
Μακροπρόθεσμα	2.140	73	0	0	2.213
Βραχυπρόθεσμα	103.061	0	0	0	103.061
Σύνολο	105.201	73	0	0	105.274

<u>31/12/2021</u>		<u>ΟΜΙΛΟΣ</u>			
Χρηματοοικονομικά περιουσιακά στοιχεία:	Χρεωστικοί τίτλοι (debt instruments) αποτιμώμενοι στο αποσβεσμένο κόστος	Συμμετοχικοί τίτλοι (equity instruments) αποτιμώμενοι στην εύλογη αξία μέσω των λοιπών συνολικών εσόδων	Παράγωγα χρη/κά περιουσιακά στοιχεία απεικονιζόμενα στην εύλογη αξία μέσω των λοιπών συνολικών εσόδων		Σύνολο
Πελάτες	76.861	0	0	0	76.861
Προβλέψεις για επισφαλείς απαιτήσεις	-10.730	0	0	0	-10.730
Απαιτήσεις από συνδεδεμένα μέρη	17.316	0	0	0	17.316
Προβλέψεις για επισφαλείς απαιτήσεις από συνδεδεμένα μέρη	-6.097	0	0	0	-6.097
Δεσμευμένες τραπεζικές καταθέσεις	8.378	0	0	0	8.378
Έξοδα προπληρωθέντα, προκαταβολές, λοιπές απαιτήσεις και εγγυήσεις	19.258	0	0	0	19.258
Προβλέψεις για επισφαλείς λοιπές απαιτήσεις	-1.465	0	0	0	-1.465
Εισηγμένα λοιπά χρηματοοικονομικά στοιχεία	28	81	0	0	110
Σύνολο	103.549	81	0	0	103.631
Μακροπρόθεσμα	3.209	81	0	0	3.290
Βραχυπρόθεσμα	100.340	0	0	0	100.340
Σύνολο	103.549	81	0	0	103.631

<u>30/9/2022</u>		<u>ΟΜΙΛΟΣ</u>			
Χρηματοοικονομικές υποχρεώσεις:	Χρημ/κές υποχρεώσεις αποτιμώμενες στο αποσβεσμένο κόστος	Χρημ/κές υποχρεώσεις αποτιμώμενες στην εύλογη αξία μέσω αποτελεσμάτων	Χρημ/κές υποχρεώσεις αποτιμώμενες στην εύλογη αξία μέσω λοιπών συνολικών εσόδων		Σύνολο
Προμηθευτές	43.946	0	0	0	43.946
Υποχρεώσεις προς συνδεδεμένα μέρη	3.417	0	0	0	3.417
Λοιπές υποχρεώσεις	23.032	0	0	0	23.032
Δανεισμός και υποχρεώσεις μισθώσεων	608.414	0	0	0	608.414
Σύνολο	678.809	0	0	0	678.809
Μακροπρόθεσμες	592.357	0	0	0	592.357
Βραχυπρόθεσμες	86.451	0	0	0	86.451
Σύνολο	678.808	0	0	0	678.808

<u>31/12/2021</u>		<u>ΟΜΙΛΟΣ</u>			
Χρηματοοικονομικές υποχρεώσεις:	Χρημ/κές υποχρεώσεις αποτιμώμενες στο αποσβεσμένο κόστος	Χρημ/κές υποχρεώσεις αποτιμώμενες στην εύλογη αξία μέσω αποτελεσμάτων	Χρημ/κές υποχρεώσεις αποτιμώμενες στην εύλογη αξία μέσω λοιπών συνολικών εσόδων		Σύνολο
Προμηθευτές	55.557	0	0	0	55.557
Υποχρεώσεις προς συνδεδεμένα μέρη	3.410	0	0	0	3.410
Λοιπές υποχρεώσεις	22.176	0	0	0	22.176
Δανεισμός και υποχρεώσεις μισθώσεων	604.519	0	0	0	604.519
Σύνολο	685.662	0	0	0	685.662
Μακροπρόθεσμες	589.136	0	0	0	589.136
Βραχυπρόθεσμες	96.526	0	0	0	96.526
Σύνολο	685.662	0	0	0	685.662

Παρακάτω παρατίθεται ανάλυση των χρηματοοικονομικών περιουσιακών στοιχείων και υποχρεώσεων της Εταιρίας, πλην των ταμειακών διαθεσίμων και ταμειακών ισοδύναμων:

<u>30/9/2022</u>		<u>ΕΤΑΙΡΙΑ</u>			
Χρηματοοικονομικά περιουσιακά στοιχεία:	Χρεωστικοί τίτλοι (debt instruments) αποτιμώμενοι στο αποσβεσμένο κόστος	Συμμετοχικοί τίτλοι (equity instruments) αποτιμώμενοι στην εύλογη αξία μέσω των λοιπών συνολικών εσόδων	Παράγωγα χρημ/κά περιουσιακά στοιχεία απεικονιζόμενα στην εύλογη αξία μέσω των λοιπών συνολικών εσόδων		Σύνολο
Πελάτες	36.674	0	0	0	36.674
Προβλέψεις για επισφαλείς απαιτήσεις	-7.759	0	0	0	-7.759
Απαιτήσεις από συνδεδεμένα μέρη	43.103	0	0	0	43.103
Προβλέψεις για επισφαλείς απαιτήσεις από συνδεδεμένα μέρη	-463	0	0	0	-463
Δεσμευμένες τραπεζικές καταθέσεις	5.029	0	0	0	5.029
Έξοδα προπληρωθέντα, προκαταβολές, λοιπές απαιτήσεις και εγγυήσεις	6.486	0	0	0	6.486
Προβλέψεις για επισφαλείς λοιπές απαιτήσεις	-1.838	0	0	0	-1.838
Εισηγμένα λοιπά χρηματοοικονομικά στοιχεία	0	72	0	0	72
Σύνολο	81.232	72	0	0	81.304
Μακροπρόθεσμο	44	72	0	0	116
Βραχυπρόθεσμο	81.188	0	0	0	81.188
Σύνολο	81.232	72	0	0	81.304

31/12/2021	ΕΤΑΙΡΙΑ				Σύνολο
	Χρεωστικοί τίτλοι (debt instruments) αποτιμώμενοι στο αποσβεσμένο κόστος	Συμμετοχικοί τίτλοι (equity instruments) αποτιμώμενοι στην εύλογη αξία μέσω των λοιπών συνολικών εσόδων	Παράγωγα χρη/κά περιουσιακά στοιχεία απεικονιζόμενα στην εύλογη αξία μέσω των λοιπών συνολικών εσόδων		
Χρηματοοικονομικά περιουσιακά στοιχεία:					
Πελάτες	35.186	0	0		35.186
Προβλέψεις για επισφαλείς απαιτήσεις	-7.312	0	0		-7.312
Απαιτήσεις από συνδεδεμένα μέρη	55.615	0	0		55.615
Προβλέψεις για επισφαλείς απαιτήσεις από συνδεδεμένα μέρη	-6.318	0	0		-6.318
Δεσμευμένες τραπεζικές καταθέσεις	4.657	0	0		4.657
Έξοδα προπληρωθέντα, προκαταβολές, λοιπές απαιτήσεις και εγγυήσεις	6.159	0	0		6.159
Προβλέψεις για επισφαλείς λοιπές απαιτήσεις	-777	0	0		-777
Εισηγμένα λοιπά χρηματοοικονομικά στοιχεία	0	80	0		80
Σύνολο	87.210	80	0		87.290
Μακροπρόθεσμα	45	80	0		125
Βραχυπρόθεσμα	87.165	0	0		87.165
Σύνολο	87.210	80	0		87.290

30/9/2022	ΕΤΑΙΡΙΑ			Σύνολο
	Χρημ/κές υποχρεώσεις αποτιμώμενες στο αποσβεσμένο κόστος	Χρημ/κές υποχρεώσεις αποτιμώμενες στην εύλογη αξία μέσω αποτελεσμάτων	Χρημ/κές υποχρεώσεις αποτιμώμενες στην εύλογη αξία μέσω λοιπών συνολικών εσόδων	
Χρηματοοικονομικές υποχρεώσεις:				
Προμηθευτές	2.779	0	0	2.779
Υποχρεώσεις προς συνδεδεμένα μέρη	30.459	0	0	30.459
Λοιπές υποχρεώσεις	3.153	0	0	3.153
Δανεισμός και υποχρεώσεις μισθώσεων	265.035	0	0	265.035
Σύνολο	301.426	0	0	301.426
Μακροπρόθεσμες	262.833	0	0	262.833
Βραχυπρόθεσμες	38.593	0	0	38.593
Σύνολο	301.426	0	0	301.426

31/12/2021	ΕΤΑΙΡΙΑ			Σύνολο
	Χρημ/κές υποχρεώσεις αποτιμώμενες στο αποσβεσμένο κόστος	Χρημ/κές υποχρεώσεις αποτιμώμενες στην εύλογη αξία μέσω αποτελεσμάτων	Χρημ/κές υποχρεώσεις αποτιμώμενες στην εύλογη αξία μέσω λοιπών συνολικών εσόδων	
Χρηματοοικονομικές υποχρεώσεις:				
Προμηθευτές	4.279	0	0	4.279
Υποχρεώσεις προς συνδεδεμένα μέρη	32.186	0	0	32.186
Λοιπές υποχρεώσεις	4.170	0	0	4.170
Δανεισμός και υποχρεώσεις μισθώσεων	253.467	0	0	253.467
Σύνολο	294.101	0	0	294.101
Μακροπρόθεσμες	251.846	0	0	251.846
Βραχυπρόθεσμες	42.255	0	0	42.255
Σύνολο	294.101	0	0	294.101

Εκτίμηση εύλογης αξίας

Παρακάτω, παρουσιάζεται μία σύγκριση, ανά κατηγορία, των λογιστικών και εύλογων αξιών των χρηματοοικονομικών περιουσιακών στοιχείων και υποχρεώσεων του Ομίλου και της Εταιρίας την 30η Σεπτεμβρίου 2022 και την 31η Δεκεμβρίου 2021:

Χρηματοοικονομικά περιουσιακά στοιχεία	ΟΜΙΛΟΣ			
	Λογιστική αξία 30/9/2022	Λογιστική αξία 31/12/2021	Εύλογη αξία 30/9/2022	Εύλογη αξία 31/12/2021
Λοιπά χρηματοοικονομικά στοιχεία μακροπρόθεσμα - ταξινομημένα ως "Συμμετοχικοί τίτλοι (equity instruments) αποτιμώμενοι στην εύλογη αξία μέσω των λοιπών συνολικών εσόδων"	73	81	73	81
Λοιπά χρηματοοικονομικά στοιχεία μακροπρόθεσμα - ταξινομημένα ως "Χρεωστικοί τίτλοι (debt instruments) απεικονιζόμενοι στο αποσβεσμένο κόστος"	5	16	5	16
Λοιπές μακροπρόθεσμες απαιτήσεις	2.135	3.194	2.135	3.194
Εμπορικές και λοιπές βραχυπρόθεσμες απαιτήσεις	103.051	100.327	103.051	100.327
Λοιπά χρηματοοικονομικά στοιχεία βραχυπρόθεσμα - ταξινομημένα ως "Χρεωστικοί τίτλοι (debt instruments) αποτιμώμενοι στο αποσβεσμένο κόστος"	10	13	10	13
Ταμείο και ταμειακά διαθέσιμα	98.775	107.339	98.775	107.339
Σύνολο	204.049	210.970	204.049	210.970

Χρηματοοικονομικές υποχρεώσεις	ΟΜΙΛΟΣ			
	Λογιστική αξία 30/9/2022	Λογιστική αξία 31/12/2021	Εύλογη αξία 30/9/2022	Εύλογη αξία 31/12/2021
Μακροπρόθεσμα δάνεια	580.657	578.805	553.338	543.383
Λοιπές μακροπρόθεσμες υποχρεώσεις	1.018	1.152	1.018	1.152
Μακροπρόθεσμες υποχρεώσεις μισθώσεων	10.682	9.179	10.682	9.179
Εμπορικές και λοιπές βραχυπρόθεσμες υποχρεώσεις	69.376	79.991	69.376	79.991
Βραχυπρόθεσμα δάνεια και υποχρεώσεις μισθώσεων	17.075	16.535	17.052	16.116
Σύνολο	678.808	685.662	651.466	649.820

Χρηματοοικονομικά περιουσιακά στοιχεία	ΕΤΑΙΡΙΑ			
	Λογιστική αξία 30/9/2022	Λογιστική αξία 31/12/2021	Εύλογη αξία 30/9/2022	Εύλογη αξία 31/12/2021
Λοιπά χρηματοοικονομικά στοιχεία μακροπρόθεσμα - ταξινομημένα ως "Συμμετοχικοί τίτλοι (equity instruments) αποτιμώμενοι στην εύλογη αξία μέσω των λοιπών συνολικών εσόδων"	72	80	72	80
Λοιπές μακροπρόθεσμες απαιτήσεις	44	45	44	45
Εμπορικές και λοιπές βραχυπρόθεσμες απαιτήσεις	81.188	87.164	81.188	87.164
Ταμείο και ταμειακά διαθέσιμα	9.105	8.338	9.105	8.338
Σύνολο	90.409	95.627	90.409	95.627

Χρηματοοικονομικές υποχρεώσεις	ΕΤΑΙΡΙΑ			
	Λογιστική αξία 30/9/2022	Λογιστική αξία 31/12/2021	Εύλογη αξία 30/9/2022	Εύλογη αξία 31/12/2021
Μακροπρόθεσμα δάνεια	262.818	250.425	262.818	250.425
Λοιπές μακροπρόθεσμες υποχρεώσεις	36	36	36	36
Μακροπρόθεσμες υποχρεώσεις μισθώσεων	446	519	446	519
Εμπορικές και λοιπές βραχυπρόθεσμες υποχρεώσεις	36.356	40.599	36.356	40.599
Βραχυπρόθεσμα δάνεια και υποχρεώσεις μισθώσεων	1.771	2.522	1.771	2.522
Σύνολο	301.427	294.101	301.427	294.101

Η διοίκηση εκτίμησε ότι η λογιστική αξία του ταμείου και των ταμειακών διαθεσίμων, των εμπορικών και λοιπών βραχυπρόθεσμων απαιτήσεων, των εμπορικών και λοιπών βραχυπρόθεσμων υποχρεώσεων προσεγγίζει την εύλογη αξία τους, κυρίως λόγω των βραχυπρόθεσμων λήξεων τους.

Ιεραρχία εύλογης αξίας

Ο Όμιλος ταξινομεί τις επιμετρήσεις της εύλογης αξίας χρησιμοποιώντας ιεράρχηση εύλογης αξίας που αντικατοπτρίζει τη σημασία των εισροών που χρησιμοποιούνται για την πραγματοποίηση των επιμετρήσεων αυτών. Τα επίπεδα ιεράρχησης της εύλογης αξίας είναι τα ακόλουθα:

Επίπεδο 1: επίσημες χρηματιστηριακές τιμές (άνευ προσαρμογής) σε αγορές με σημαντικό όγκο συναλλαγών για όμοια περιουσιακά στοιχεία ή υποχρεώσεις

Επίπεδο 2: εισροές πλην των χρηματιστηριακών τιμών που περιλαμβάνονται στο Επίπεδο 1, οι οποίες μπορούν να παρατηρηθούν για το περιουσιακό στοιχείο ή την υποχρέωση, είτε άμεσα (π.χ. τιμές) είτε έμμεσα (δηλαδή ως παράγωγο των τιμών)

Επίπεδο 3: εισροές για το περιουσιακό στοιχείο ή την υποχρέωση που δεν βασίζονται σε παρατηρήσιμα δεδομένα της αγοράς (μη παρατηρήσιμες εισροές).

Ο Όμιλος και η Εταιρία κατείχαν την 30/9/2022 τα παρακάτω περιουσιακά στοιχεία και υποχρεώσεις επιμετρώμενα στην εύλογη αξία:

ΟΜΙΛΟΣ	Εύλογη αξία 30/9/2022	Ιεράρχηση εύλογης αξίας		
		Επίπεδο 1	Επίπεδο 2	Επίπεδο 3
Χρηματοοικονομικά περιουσιακά στοιχεία επιμετρώμενα στην εύλογη αξία				
Λοιπά χρηματοοικονομικά στοιχεία - ταξινομημένα ως "Συμμετοχικοί τίτλοι (equity instruments) αποτιμώμενοι στην εύλογη αξία μέσω των λοιπών συνολικών εσόδων"	73	73	0	0
- Εισηγμένα χρεόγραφα	73	73	0	0
- Μη εισηγμένα χρεόγραφα	0	0	0	0
Λοιπά χρηματοοικονομικά στοιχεία - ταξινομημένα ως "Χρεωστικοί τίτλοι (debt instruments) αποτιμώμενοι στο αποσβεσμένο κόστος"	15	0	0	15
- Εισηγμένα χρεόγραφα	15	0	0	15
- Μη εισηγμένα χρεόγραφα	0	0	0	0
Παράγωγα χρηματοοικονομικά προϊόντα	0	0	0	0
Χρηματοοικονομικές υποχρεώσεις επιμετρώμενες στην εύλογη αξία				
Παράγωγα χρηματοοικονομικά προϊόντα	0	0	0	0

ΕΤΑΙΡΙΑ	Εύλογη αξία 30/9/2022	Ιεράρχηση εύλογης αξίας		
		Επίπεδο 1	Επίπεδο 2	Επίπεδο 3
Χρηματοοικονομικά περιουσιακά στοιχεία επιμετρώμενα στην εύλογη αξία				
Λοιπά χρηματοοικονομικά στοιχεία - ταξινομημένα ως "Συμμετοχικοί τίτλοι (equity instruments) αποτιμώμενοι στην εύλογη αξία μέσω των λοιπών συνολικών εσόδων"	72	72	0	0
- Εισηγμένα χρεόγραφα	72	72	0	0
- Μη εισηγμένα χρεόγραφα	0	0	0	0
Παράγωγα χρηματοοικονομικά προϊόντα	0	0	0	0
Χρηματοοικονομικές υποχρεώσεις επιμετρώμενες στην εύλογη αξία				
Παράγωγα χρηματοοικονομικά προϊόντα	0	0	0	0

Κατά τη διάρκεια του 2022 δεν υπήρξαν μεταφορές μεταξύ του επιπέδου 1 και επιπέδου 2 της ιεράρχησης της εύλογης αξίας, ούτε μεταφορές από και προς το επίπεδο 3.

Ο Όμιλος και η Εταιρία κατείχαν την 31/12/2021 τα παρακάτω περιουσιακά στοιχεία και υποχρεώσεις επιμετρώμενα στην εύλογη αξία:

ΟΜΙΛΟΣ	Εύλογη αξία 31/12/2021	Ιεράρχηση εύλογης αξίας		
		Επίπεδο 1	Επίπεδο 2	Επίπεδο 3
Χρηματοοικονομικά περιουσιακά στοιχεία επιμετρώμενα στην εύλογη αξία				
Λοιπά χρηματοοικονομικά στοιχεία - ταξινομημένα ως "Συμμετοχικοί τίτλοι (equity instruments) αποτιμώμενοι στην εύλογη αξία μέσω των λοιπών συνολικών εσόδων"	81	81	0	0
- Εισηγμένα χρεόγραφα	81	81	0	0
- Μη εισηγμένα χρεόγραφα	0	0	0	0
Λοιπά χρηματοοικονομικά στοιχεία - ταξινομημένα ως "Χρεωστικοί τίτλοι (debt instruments) αποτιμώμενοι στο αποσβεσμένο κόστος"	28	0	0	28
- Εισηγμένα χρεόγραφα	28	0	0	28
- Μη εισηγμένα χρεόγραφα	0	0	0	0
Παράγωγα χρηματοοικονομικά προϊόντα	0	0	0	0
Χρηματοοικονομικές υποχρεώσεις επιμετρώμενες στην εύλογη αξία				
Παράγωγα χρηματοοικονομικά προϊόντα	0	0	0	0

ΕΤΑΙΡΙΑ	Εύλογη αξία 31/12/2021	Ιεράρχηση εύλογης αξίας		
		Επίπεδο 1	Επίπεδο 2	Επίπεδο 3
Χρηματοοικονομικά περιουσιακά στοιχεία επιμετρώμενα στην εύλογη αξία				
Λοιπά χρηματοοικονομικά στοιχεία - ταξινομημένα ως "Συμμετοχικοί τίτλοι (equity instruments) αποτιμώμενοι στην εύλογη αξία μέσω των λοιπών συνολικών εσόδων"	80	80	0	0
- Εισηγμένα χρεόγραφα	80	80	0	0
- Μη εισηγμένα χρεόγραφα	0	0	0	0
Παράγωγα χρηματοοικονομικά προϊόντα	0	0	0	0
Χρηματοοικονομικές υποχρεώσεις επιμετρώμενες στην εύλογη αξία				
Παράγωγα χρηματοοικονομικά προϊόντα	0	0	0	0

Κατά τη διάρκεια του 2021 δεν υπήρξαν μεταφορές μεταξύ του επιπέδου 1 και επιπέδου 2 της ιεράρχησης της εύλογης αξίας, ούτε μεταφορές από και προς το επίπεδο 3.

Συμφωνία για επαναλαμβανόμενες επιμετρήσεις της εύλογης αξίας ταξινομούμενες στο 3ο επίπεδο της ιεραρχίας εύλογης αξίας:

Εισηγμένα χρεόγραφα	ΟΜΙΛΟΣ	ΕΤΑΙΡΙΑ
Υπόλοιπο 31/12/2020	47	0
Αναπροσαρμογή εύλογης αξίας	0	0
Εισπράξεις	-13	0
Συναλλαγματικές διαφορές	-5	0
Υπόλοιπο 31/12/2021	29	0
Αναπροσαρμογή εύλογης αξίας	0	0
Εισπράξεις	-8	0
Συναλλαγματικές διαφορές	-5	0
Υπόλοιπο 30/9/2022	16	0

Μέθοδοι αποτίμησης και παραδοχές

Η εύλογη αξία των χρηματοοικονομικών περιουσιακών στοιχείων και υποχρεώσεων είναι το ποσό στο οποίο θα μπορούσε το περιουσιακό στοιχείο να πωληθεί ή η υποχρέωση να μεταφερθεί σε μια συνήθη συναλλαγή μεταξύ των συμμετεχόντων στην αγορά, εκτός από μια αναγκαστική πώληση ή εκκαθάριση.

Οι ακόλουθες μέθοδοι και υποθέσεις χρησιμοποιούνται για την εκτίμηση των εύλογων αξιών:

- Η εύλογη αξία των εισηγμένων μετοχών (ταξινομημένες ως «Συμμετοχικοί τίτλοι (equity instruments) αποτιμώμενοι στην εύλογη αξία μέσω των λοιπών συνολικών εσόδων») προέρχεται από χρηματιστηριακές τιμές κλεισίματος σε ενεργείς αγορές κατά την ημερομηνία αναφοράς.

- Η εύλογη αξία των μη εισηγμένων μετοχών (ταξινομημένες ως «Συμμετοχικοί τίτλοι (equity instruments) αποτιμώμενοι στην εύλογη αξία μέσω των λοιπών συνολικών εσόδων») εκτιμάται σε συνάρτηση με την τρέχουσα αγοραία αξία ενός άλλου στοιχείου ουσιαδώς ομοίου, ή χρησιμοποιώντας ένα μοντέλο DCF. Η αποτίμηση μέσω DCF μοντέλου απαιτεί από τη διοίκηση να κάνει ορισμένες παραδοχές σχετικά με τα δεδομένα του μοντέλου, συμπεριλαμβανομένων των εκτιμώμενων ταμειακών ροών, το προεξοφλητικό επιτόκιο, τον πιστωτικό κίνδυνο και τη μεταβλητότητα. Οι πιθανότητες των διαφόρων εκτιμήσεων εντός του εύρους μπορούν να εκτιμηθούν αξιόπιστα και χρησιμοποιούνται στην εκτίμηση της διοίκησης για την εύλογη αξία αυτών των μη εισηγμένων μετοχών.
- Η εύλογη αξία των εισηγμένων ομολόγων βασίζεται σε χρηματιστηριακές τιμές κατά την ημερομηνία αναφοράς. Η εύλογη αξία των μη εισηγμένων μέσων, δάνεια από τράπεζες και άλλες χρηματοοικονομικές υποχρεώσεις, υποχρεώσεις από μισθώσεις, καθώς και άλλων μη βραχυπρόθεσμων χρηματοοικονομικών υποχρεώσεων υπολογίζεται με την προεξόφληση των μελλοντικών ταμειακών ροών χρησιμοποιώντας επιτόκια που διατίθενται σήμερα για δανεισμό με ανάλογους όρους, πιστωτικό κίνδυνο και εναπομένουσες διάρκειες.
- Ο Όμιλος χρησιμοποιεί παράγωγα χρηματοπιστωτικά μέσα, όπως συμβόλαια προθεσμιακών πράξεων συναλλάγματος, συμβάσεις ανταλλαγής επιτοκίων, συμβάσεις ανταλλαγής νομισμάτων και άλλα παράγωγα για την αντιστάθμιση κινδύνων που συνδέονται με διακυμάνσεις επιτοκίων και συναλλαγματικών ισοτιμιών. Τα παράγωγα χρηματοοικονομικά μέσα, αποτιμώνται στην εύλογη αξία τους, σε κάθε ημερομηνία αναφοράς. Η εύλογη αξία των εν λόγω παραγώγων υπολογίζεται κυρίως με βάση την αγοραία αξία και επιβεβαιώνεται από τα αντισυμβαλλόμενα χρηματοπιστωτικά ιδρύματα.

Περιγραφή των σημαντικών μη παρατηρήσιμων δεδομένων της αποτίμησης:

Η εύλογη αξία των μη εισηγμένων μετοχών (ταξινομημένων ως «Συμμετοχικοί τίτλοι (equity instruments) αποτιμώμενοι στην εύλογη αξία μέσω των λοιπών συνολικών εσόδων») εκτός του ότι είναι ευαίσθητη σε μια λογικά πιθανή αλλαγή στις προβλέψεις ταμειακών ροών και το προεξοφλητικό επιτόκιο, είναι επίσης ευαίσθητη σε μια λογικά πιθανή αλλαγή στα ποσοστά ανάπτυξης. Η αποτίμηση απαιτεί από τη διοίκηση να χρησιμοποιεί μη παρατηρήσιμα δεδομένα στο μοντέλο, εκ των οποίων τα σημαντικότερα παρουσιάζονται στους παρακάτω πίνακες. Η διοίκηση αξιολογεί τακτικά μια σειρά από λογικά πιθανές εναλλακτικές λύσεις για αυτά τα σημαντικά μη παρατηρήσιμα δεδομένα και προσδιορίζει την επίδρασή τους επί της συνολικής εύλογης αξίας.

Μη εισηγμένες μετοχές (ταξινομημένες ως «Συμμετοχικοί τίτλοι (equity instruments) αποτιμώμενοι στην εύλογη αξία μέσω των λοιπών συνολικών εσόδων»)

Στις 30/9/2022 και 31/12/2021 ο Όμιλος δεν κατείχε μη εισηγμένες μετοχές (ταξινομημένες ως «Συμμετοχικοί τίτλοι (equity instruments) αποτιμώμενοι στην εύλογη αξία μέσω των λοιπών συνολικών εσόδων»).

2.20 ΠΡΟΣΘΕΤΑ ΣΤΟΙΧΕΙΑ ΚΑΙ ΠΛΗΡΟΦΟΡΙΕΣ

Α. ΕΝΟΠΟΙΟΥΜΕΝΕΣ ΕΤΑΙΡΙΕΣ ΚΑΙ ΜΕΘΟΔΟΣ ΕΝΟΠΟΙΗΣΗΣ ΤΟΥΣ

Οι Εταιρίες του Ομίλου με τις αντίστοιχες διευθύνσεις τους και τα ποσοστά συμμετοχής που περιλαμβάνονται στις ενοποιημένες οικονομικές καταστάσεις είναι:

I. Μέθοδος πλήρους ενοποίησης	ΕΔΡΑ	ΑΝΤΙΚΕΙΜΕΝΟ ΕΡΓΑΣΙΑΣ	% ΑΜΕΣΗΣ ΣΥΜΜΕΤΟΧΗΣ	% ΕΜΜΕΣΗΣ ΣΥΜΜΕΤΟΧΗΣ	ΣΥΝΟΛΙΚΟ % ΣΥΜΜΕΤΟΧΗΣ
INTRALOT A.E.	Παιανία, Ελλάδα	Εταιρία συμμετοχών / Τεχνολογία και υπηρεσίες υποστήριξης	Μητρική	Μητρική	-
3. ΕΤΑΙΡΙΑ ΣΤΟΙΧΗΜΑΤΩΝ Α.Ε.	Παιανία, Ελλάδα	Τεχνολογία και υπηρεσίες υποστήριξης	95%	5%	100%
12. BETTING CYPRUS LTD	Λευκωσία, Κύπρος	Τεχνολογία και υπηρεσίες υποστήριξης		100%	100%
INTRALOT IBERIA HOLDINGS S.A.	Μαδρίτη, Ισπανία	Εταιρία συμμετοχών	100%		100%
8. INTRALOT CHILE SPA	Σαντιάγο, Χιλή	Τεχνολογία και υπηρεσίες υποστήριξης		100%	100%
INTELTEK INTERNET AS	Κων/πολη, Τουρκία	Διαχείριση τυχερών παιχνιδιών	100%		100%
BILYONER INTERAKTIF HIZMELTER AS GROUP	Κων/πολη, Τουρκία	Διαχείριση τυχερών παιχνιδιών	50,01%		50,01%
INTRALOT MAROC S.A.	Καζαμπλάνκα, Μαρόκο	Διαχείριση τυχερών παιχνιδιών	99,83%		99,83%
INTRALOT INTERACTIVE S.A.	Παιανία, Ελλάδα	Τεχνολογία και υπηρεσίες υποστήριξης	100%		100%
INTRALOT GLOBAL SECURITIES B.V.	Άμστερνταμ, Ολλανδία	Εταιρία συμμετοχών	100%		100%
1. INTRALOT CAPITAL LUXEMBOURG S.A.	Λουξεμβούργο, Λουξεμβούργο	Χρηματοοικονομικές υπηρεσίες		100%	100%
1,2,3,4. INTRALOT GLOBAL HOLDINGS B.V.	Άμστερνταμ, Ολλανδία	Εταιρία συμμετοχών	99,98%	0,02%	100%
5. INTRALOT US SECURITIES B.V.	Άμστερνταμ, Ολλανδία	Εταιρία συμμετοχών		100%	100%
9. INTRALOT US HOLDINGS B.V.	Άμστερνταμ, Ολλανδία	Εταιρία συμμετοχών		100%	100%
10. INTRALOT INC	Ατλάντα, ΗΠΑ	Τεχνολογία και υπηρεσίες υποστήριξης		100%	100%
11. DC09 LLC	Γουίλμινγκτον, ΗΠΑ	Τεχνολογία και υπηρεσίες υποστήριξης		49%	49%
11. INTRALOT TECH SINGLE MEMBER S.A.	Παιανία, Ελλάδα	Τεχνολογία και υπηρεσίες υποστήριξης		100%	100%
5. INTRALOT AUSTRALIA PTY LTD	Μελβούρνη, Αυστραλία	Τεχνολογία και υπηρεσίες υποστήριξης		100%	100%
7. INTRALOT GAMING SERVICES PTY	Μελβούρνη, Αυστραλία	Τεχνολογία και υπηρεσίες υποστήριξης		100%	100%
5. INTRALOT NEDERLAND B.V.	Άμστερνταμ, Ολλανδία	Τεχνολογία και υπηρεσίες υποστήριξης		100%	100%
13. INTRALOT BENELUX B.V.	Άμστερνταμ, Ολλανδία	Τεχνολογία και υπηρεσίες υποστήριξης		100%	100%
5. LOTROM S.A.	Βουκουρέστι, Ρουμανία	Διαχείριση τυχερών παιχνιδιών		84%	84%
5. TECNO ACCION S.A.	Μπουένος Άιρες, Αργεντινή	Τεχνολογία και υπηρεσίες υποστήριξης		50,01%	50,01%
5. TECNO ACCION SALTA S.A.	Μπουένος Άιρες, Αργεντινή	Λειτουργία τυχερών παιχνιδιών		50,01%	50,01%

I. Μέθοδος πλήρους ενοποίησης (συνέχεια)		ΕΔΡΑ	ΑΝΤΙΚΕΙΜΕΝΟ ΕΡΓΑΣΙΑΣ	% ΑΜΕΣΗΣ ΣΥΜΜΕΤΟΧΗΣ	% ΕΜΜΕΣΗΣ ΣΥΜΜΕΤΟΧΗΣ	ΣΥΝΟΛΙΚΟ % ΣΥΜΜΕΤΟΧΗΣ
5.	MALTCO LOTTERIES LTD	Βαλέτα, Μάλτα	Λειτουργία τυχερών παιχνιδιών		73%	73%
5.	INTRALOT NEW ZEALAND LTD	Ουέλινγκτον, Νέα Ζηλανδία	Τεχνολογία και υπηρεσίες υποστήριξης		100%	100%
5.	INTRALOT GERMANY GMBH	Μόναχο, Γερμανία	Τεχνολογία και υπηρεσίες υποστήριξης		100%	100%
5.	INTRALOT FINANCE UK LTD	Χερτφορντσαίρ, Ηνωμένο Βασίλειο	Χρηματοοικονομικές υπηρεσίες		100%	100%
5.	INTRALOT BETTING OPERATIONS (CYPRUS) LTD	Λευκωσία, Κύπρος	Εταιρία συμμετοχών		54,95%	54,95%
5,6.	ROYAL HIGHGATE LTD	Λευκωσία, Κύπρος	Λειτουργία τυχερών παιχνιδιών		35,08%	35,08%
5.	INTRALOT IRELAND LTD	Δουβλίνο, Ιρλανδία	Τεχνολογία και υπηρεσίες υποστήριξης		100%	100%
5.	INTRALOT GLOBAL OPERATIONS B.V.	Άμστερνταμ, Ολλανδία	Τεχνολογία και υπηρεσίες υποστήριξης		100%	100%
5.	BIT8 LTD	Βαλέτα, Μάλτα	Τεχνολογία και υπηρεσίες υποστήριξης		100%	100%
5.	INTRALOT ADRIATIC DOO	Ζάγκρεμπ, Κροατία	Τεχνολογία και υπηρεσίες υποστήριξης		100%	100%
5.	INTRALOT BETCO EOOD	Σόφια, Βουλγαρία	Τεχνολογία και υπηρεσίες υποστήριξης		100%	100%
5.	INTRALOT CYPRUS GLOBAL ASSETS LTD	Λευκωσία, Κύπρος	Εταιρία συμμετοχών		100%	100%
	INTRALOT HOLDINGS INTERNATIONAL LTD	Λευκωσία, Κύπρος	Εταιρία συμμετοχών		100%	100%
2.	INTRALOT INTERNATIONAL LTD	Λευκωσία, Κύπρος	Τεχνολογία και υπηρεσίες υποστήριξης		100%	100%
3.	INTRALOT OPERATIONS LTD	Λευκωσία, Κύπρος	Τεχνολογία και υπηρεσίες υποστήριξης		100%	100%
2,4.	NETMAN SRL	Βουκουρέστι, Ρουμανία	Διαχείριση τυχερών παιχνιδιών		100%	100%
2.	INTRALOT BUSINESS DEVELOPMENT LTD	Λευκωσία, Κύπρος	Τεχνολογία και υπηρεσίες υποστήριξης		100%	100%
2,4.	GAMING SOLUTIONS INTERNATIONAL SAC	Λίμα, Περού	Λειτουργία τυχερών παιχνιδιών		100%	100%

II. Μέθοδος καθαρής θέσης:		ΕΔΡΑ	ΑΝΤΙΚΕΙΜΕΝΟ ΕΡΓΑΣΙΑΣ	% ΑΜΕΣΗΣ ΣΥΜΜΕΤΟΧΗΣ	% ΕΜΜΕΣΗΣ ΣΥΜΜΕΤΟΧΗΣ	ΣΥΝΟΛΙΚΟ % ΣΥΜΜΕΤΟΧΗΣ
	LOTRICH INFORMATION Co LTD	Ταϊπέι, Ταϊβαν	Τεχνολογία και υπηρεσίες υποστήριξης	40%		40%
	INTRALOT SOUTH AFRICA LTD	Γιοχάνεσμπουργκ, Ν. Αφρική	Τεχνολογία και υπηρεσίες υποστήριξης	45%		45%
5.	KARENIA ENTERPRISES COMPANY LTD	Λευκωσία, Κύπρος	Εταιρία συμμετοχών		50%	50%

Θυγατρική της:		
1: Intralot Global Securities B.V.	6: Intralot Betting Operations(Cyprus) LTD	11: Intralot Inc
2: Intralot Holdings International LTD	7: Intralot Australia PTY LTD	12: Εταιρία Στοιχημάτων Α.Ε.
3: Intralot International LTD	8: Intralot Iberia Holdings S.A.	13: Intralot Nederland B.V.
4: Intralot Operations LTD	9: Intralot US Securities B.V.	
5: Intralot Global Holdings B.V.	10: Intralot US Holdings B.V.	

Οι ατομικές ετήσιες οικονομικές καταστάσεις των σημαντικότερων για τον Όμιλο θυγατρικών εταιριών (μη εισηγμένων σε κάποια χρηματιστήριο) αναρτώνται στην ιστοσελίδα της INTRALOT (www.intralot.com) κατ' εφαρμογή του άρθρου 1 της απόφασης 8/754/14.04.2016 του Δ.Σ. στις Ελληνικές Επιτροπής Κεφαλαιαγοράς.

Την 30/9/2022, ο Όμιλος ή οι θυγατρικές του δεν είχαν σημαντικούς συμβατικούς ή εκ του νόμου περιορισμούς στην ικανότητά τους να έχουν πρόσβαση ή να χρησιμοποιούν τα περιουσιακά στοιχεία και να τακτοποιούν τις υποχρεώσεις του Ομίλου.

Οι παρακάτω θυγατρικές εταιρίες με έδρα το Ηνωμένο Βασίλειο εξαιρούνταν έως την 30/9/2022 από τις απαιτήσεις του Νόμου περί Εταιριών του 2006 σχετικά με τον υποχρεωτικό έλεγχο των ατομικών λογαριασμών μιας εταιρίας δυνάμει του τμήματος 479A του Νόμου αυτού:

Intralot Finance UK Ltd (αριθμός εταιρίας 6451119)

Ωστόσο, η Intralot Finance UK Ltd έχει ελεγχθεί το 2018 για σκοπούς πληροφόρησης του Ομίλου βάσει των ΔΠΧΑ.

III. Εξαγορές επιχειρήσεων

Ο Όμιλος δεν προχώρησε στην εξαγορά κάποιας εταιρίας κατά το εννεάμηνο του 2022.

IV. Νέες Εταιρίες Ομίλου

Ο Όμιλος δεν προχώρησε στην ίδρυση κάποιας εταιρίας κατά το εννεάμηνο του 2022.

V. Μεταβολές ποσοστών συμμετοχής

Στις 28/7/2022, η Εταιρεία προέβη στην απόκτηση από την καθ' ολοκληρίαν θυγατρική της στην Ολλανδία «Intralot Global Holdings B.V.» (IGH) 33.227.256 κοινών μετοχών (ή 33,23%) της "Intralot US Securities B.V." από τους κατόχους τους στην τιμή των €3,65 ανά μετοχή (ήτοι συνολικά έναντι €121.279.484,40). Η "Intralot US Securities B.V." κατέχει εμμέσως το 100% των μετοχών της "Intralot, Inc." που έχει συσταθεί υπό τους νόμους της πολιτείας της Georgia των Η.Π.Α. Οι υπόλοιπες 1.043.424 μετοχές (ή 1,04%) της "Intralot US Securities B.V." εξαγοράσθηκαν από την IGH στην ίδια τιμή ανά μετοχή σύμφωνα με τις διατάξεις συμπαρασύρσεως ("dragalong") της Συμφωνίας Κοινοπραξίας που ισχύει από τις 3 Αυγούστου 2021, λίγες ημέρες αργότερα, με αποτέλεσμα το 100% των μετοχών της "Intralot, Inc." να ελέγχεται πλέον από τον όμιλο INTRALOT.

VI. Αύξηση MK Θυγατρικών

Στις 26/7/2022, η Εταιρεία προέβη σε αύξηση μετοχικού κεφαλαίου με καταβολή μετρητών και με δικαίωμα προτίμησης υπέρ των υφιστάμενων μετόχων, η οποία καλύφθηκε πλήρως με την άντληση κεφαλαίων συνολικού ποσού €129.224.124,70 και την έκδοση 222.800.215 νέων, κοινών, άυλων, ονομαστικών, μετά ψήφου μετοχών, ονομαστικής αξίας €0,30 εκάστης.

VII. Εκκαθάριση – Πώληση Εταιριών Ομίλου

Ο Όμιλος ολοκλήρωσε την εκκαθάριση των Intralot de Mexico LTD (Μάρτιος 2022), Intralot Services S.A. (Ιούνιος 2022), Uniclic Ltd (Ιανουάριος 2022) και Intralot Jamaica Ltd (Ιούνιος 2022) κατά το εννεάμηνο του 2022. Η εταιρία Gaming Solutions International SAC είναι σε διαδικασία εκκαθάρισης.

VIII. Διακοπείσες δραστηριότητες

A) Πολωνία

Στις 26 Μαρτίου του 2019 ο Όμιλος INTRALOT ανακοίνωσε συμφωνία με την Merkur Sportwetten GmbH, θυγατρική του Ομίλου Gauselmann, που εδρεύει στο Espelkamp της Γερμανίας, για την πώληση της θυγατρικής της εταιρίας αθλητικού στοιχήματος Totolotek S.A. στην Πολωνία. Από την 31/3/2019 οι παραπάνω δραστηριότητες του Ομίλου στην Πολωνία κατατάχθηκαν ως περιουσιακά στοιχεία κατεχόμενα προς πώληση και διακοπείσες δραστηριότητες κατ' εφαρμογή του ΔΠΧΑ 5. Η μεταβίβαση της Totolotek S.A. ολοκληρώθηκε στα τέλη Απριλίου του 2019 και ο Όμιλος την ενοποίησε έως την 30/4/2019. Το οριστικό τίμημα πώλησης της Totolotek S.A. ανήλθε σε περίπου €8,0 εκατ., συμπεριλαμβανομένου του ενδεχόμενου τιμήματος, σε περίπτωση υλοποίησης συγκεκριμένων όρων και προϋποθέσεων εντός διετίας, ποσού περίπου €1,8 εκατ. σε προεξοφλημένη βάση (€2,0 εκατ. σε μελλοντική αξία). Από το παραπάνω τίμημα ποσό περίπου €5,5 εκατ. καταβλήθηκε εντός του πρώτου εξαμήνου του 2019 και ποσό περίπου €0,8 εκατ. τον Ιούλιο του 2019. Στις 30/9/2021 ο Όμιλος αναγνώρισε ζημιά ποσού €996 χιλ. από τη μη είσπραξη ενδεχόμενου τιμήματος από την πώληση της Totolotek S.A., καθώς δεν υλοποιήθηκαν σχετικοί όροι και προϋποθέσεις. Η παραπάνω ζημιά παρουσιάζεται στην Κατάσταση Αποτελεσμάτων του Ομίλου (γραμμή «Κέρδη / (ζημιές) μετά από φόρους από διακοπείσες δραστηριότητες»)

B) Περού

Τον Φεβρουάριο του 2021 η INTRALOT ανακοίνωσε δεσμευτική συμφωνία με τον Όμιλο Nexus στο Περού για την πώληση του συνόλου της συμμετοχής της 20% στην Intralot de Peru SAC, η οποία είναι συγγενής εταιρία του Ομίλου που ενοποιείται με τη μέθοδο της Καθαρής Θέσης, έναντι τιμήματος 21 εκατ. δολαρίων Η.Π.Α. σε μετρητά. Επιπλέον, η Εταιρία υπέγραψε επέκταση για τρία χρόνια του ισχύοντος συμβολαίου της με την Intralot de Peru SAC μέχρι το 2024 για να συνεχίσει την παροχή υπηρεσιών τεχνολογίας και υποστήριξης. Η παραπάνω συγγενής εταιρία παρουσιάζεται στον γεωγραφικό λειτουργικό τομέα «Αμερική» (σημείωση 2.2). Από την 31/12/2020 οι παραπάνω δραστηριότητες του Ομίλου στο Περού κατατάχθηκαν ως διακοπείσες δραστηριότητες κατ' εφαρμογή του ΔΠΧΑ 5 παρ.8. Παράλληλα η συμμετοχή του Ομίλου στην Intralot de Peru SAC κατατάχθηκε την 31/12/2020 στα «Περιουσιακά στοιχεία κατεχόμενα προς πώληση».

Η ανωτέρω συναλλαγή ολοκληρώθηκε εντός του Φεβρουαρίου 2021 και το καθαρό τίμημα μετά από φόρους και σχετικά έξοδα συναλλαγής ανήλθε σε 16,2 εκατ. δολάρια Η.Π.Α. (€13,3 εκατ.).

Παρακάτω παρουσιάζονται τα αποτελέσματα των διακοπεισών δραστηριοτήτων του Ομίλου στο Περού (Intralot de Peru SAC) για την περίοδο 1/1-31/1/2021 (το 2021 ενοποιήθηκε με την μέθοδο της καθαρής θέσης μέχρι την 31/1/2021):

	1/1-31/1/2021
Κέρδη / (ζημιές) από ενοποιήσεις με τη μέθοδο της καθαρής θέσης	155
Κέρδη / (ζημιές) προ φόρων	155
Φόροι εισοδήματος	0
	155
Κέρδη / (ζημιές) από πώληση διακοπεισών δραστηριοτήτων	1.129
Αναλογούντες φόροι	-1.332
Έξοδα και συναλλαγματικές διαφορές πώλησης	-197
Αναταξινόμηση αποθεματικού συναλλαγματικών διαφορών στην Κατάσταση Αποτελεσμάτων	-637
Κέρδη / (ζημιές) μετά από φόρους από διακοπείσες δραστηριότητες	-882
Κατανέμονται σε:	
Μετόχους της μητρικής Εταιρίας	-882
Μη ελέγχουσες συμμετοχές	0

Παρακάτω παρουσιάζονται οι καθαρές ταμειακές ροές των διακοπεισών δραστηριοτήτων της συγγενούς εταιρίας Intralot de Peru SAC. σε ενοποιημένο επίπεδο:

	1/1-31/1/2021
Λειτουργικές δραστηριότητες	0
Επενδυτικές δραστηριότητες	13.309
Χρηματοδοτικές δραστηριότητες	0
Επίδραση συναλλαγματικών διαφορών	0
Καθαρή αύξηση / (μείωση) στα ταμειακά διαθέσιμα και ισοδύναμα της περιόδου	13.309

Γ) Βραζιλία

Τον Μάιο του 2021, η INTRALOT ανακοίνωσε δεσμευτική συμφωνία με την "SAGA CONSULTORIA E REPRESENTAÇÕES COMERCIAIS E EMPRESARIAIS" ("SAGA") στην Βραζιλία για την πώληση του συνόλου της συμμετοχής της στην "Intralot do Brasil Comércio de Equipamentos e Programas de Computador LTDA" ("Intralot do Brasil"), που αντιπροσωπεύει το 80% του μετοχικού κεφαλαίου με δικαίωμα ψήφου της εταιρίας. Η "SAGA" είναι ο μοναδικός έτερος μέτοχος της "Intralot do Brasil" συμμετέχοντας με το υπόλοιπο 20%. Η INTRALOT θα συνεχίσει να παρέχει τεχνολογία τυχερών παιχνιδιών στην "Intralot do Brasil" μετά την ολοκλήρωση της συναλλαγής. Το συνολικό τίμημα από την πώληση της συμμετοχής ανέρχεται σε Ευρώ 700 χιλιάδες (επτακόσιες χιλιάδες Ευρώ). Η θυγατρική εταιρία Intralot do Brasil κατέχει κατά 100% την θυγατρική εταιρία OLTP Ltda. Οι παραπάνω θυγατρικές παρουσιάζονται στον γεωγραφικό λειτουργικό τομέα «Αμερική» (σημείωση [2.2](#)).

Το παραπάνω τίμημα καταβλήθηκε κατά Ευρώ 500 χιλιάδες εντός του δευτέρου εξαμήνου του 2021 και το εναπομείναν υπόλοιπο ποσού Ευρώ 200 χιλιάδες καταβλήθηκε στο πρώτο τρίμηνο του 2022.

Η καθαρή ταμειακή εκροή του Ομίλου στο εννεάμηνο του 2021 από την πώληση των διακοπεισών δραστηριοτήτων στη Βραζιλία ανήλθε σε €605 χιλ., αποτελούμενη από την αποαναγνώριση των ταμειακών διαθέσιμων της Intralot do Brazil Ltda.

Παρακάτω παρουσιάζονται τα αποτελέσματα των διακοπεισών δραστηριοτήτων του Ομίλου στη Βραζιλία (Intralot do Brazil Ltda και OLTP Ltda) για την περίοδο 1/1-31/5/2021 (το 2021 ενοποιήθηκαν με την πλήρη μέθοδο μέχρι την 31/5/2021):

	1/1-31/5/2021
Κύκλος εργασιών	7.225
Έξοδα	-7.321
Άλλα Έσοδα Εκμεταλλεύσεως	47
Άλλα Έξοδα Εκμεταλλεύσεως	-567
Κέρδη / (ζημιές) προ φόρων, χρηματοδοτικών και επενδυτικών αποτελεσμάτων (EBIT)	-616
Κέρδη / (ζημιές) προ φόρων, χρηματοδοτικών, επενδυτικών αποτελεσμάτων και αποσβέσεων (EBITDA)	-431
Έσοδα / (έξοδα) συμμετοχών και χρεογράφων	0
Κέρδη / (ζημιές) από πώληση παγίων, ζημιές απομείωσης και διαγραφής παγίων	0
Χρεωστικοί τόκοι και συναφή έξοδα	-22
Πιστωτικοί τόκοι και συναφή έσοδα	4
Συναλλαγματικές Διαφορές	-1
Κέρδη / (ζημιές) από ενοποιήσεις με τη μέθοδο της καθαρής θέσης	0
Κέρδη / (ζημιές) προ φόρων	-635
Φόροι εισοδήματος	0
	-635
Κέρδη / (ζημιές) από πώληση διακοπεισών δραστηριοτήτων	-7.306
Αναλογούντες φόροι	0
Αναταξινόμηση αποθεματικού συναλλαγματικών διαφορών στην Κατάσταση Αποτελεσμάτων	595
Κέρδη / (ζημιές) μετά από φόρους από διακοπείσες δραστηριότητες	-7.346
Κατανέμονται σε:	
Μετόχους της μητρικής Εταιρίας	-7.215
Μη ελέγχουσες συμμετοχές	-131

Παρακάτω παρουσιάζονται οι καθαρές ταμειακές ροές των διακοπεισών δραστηριοτήτων του Ομίλου στη Βραζιλία:

	1/1-31/5/2021
Λειτουργικές δραστηριότητες	-25
Επενδυτικές δραστηριότητες	-519
Χρηματοδοτικές δραστηριότητες	-61
Καθαρή αύξηση / (μείωση) στα ταμειακά διαθέσιμα και ισοδύναμα της περιόδου	-605

Δ) Ταϊβαν

Τον Απρίλιο του 2022, ο Όμιλος προχώρησε στην πώληση του ομίλου της GoReward Ltd μέσω των θυγατρικών του στην Κύπρο, INTRALOT INTERNATIONAL LTD και INTRALOT HOLDINGS INTERNATIONAL LTD, οι οποίες κατείχαν το σύνολο του ποσοστού συμμετοχής του Ομίλου (38,84%). Το συνολικό τίμημα από την πώληση της συμμετοχής ανέρχεται σε Ευρώ 170 χιλιάδες και έχει εισπραχθεί στο σύνολό του εντός του Ιουνίου 2022.

Παρακάτω παρουσιάζονται Κέρδη / (ζημίες) μετά από φόρους ανά μετοχή των διακοπεισών δραστηριοτήτων του Ομίλου στη Βραζιλία (Intralot do Brazil Ltda, OLTP Ltda), στο Περού (Intralot de Peru SAC) και στην Ταϊβαν (GoReward Ltd):

Κέρδη / (ζημίες) μετά από φόρους ανά μετοχή (€) από διακοπείσες δραστηριότητες	1/1 – 30/9/2021	1/1 – 30/9/2022
- βασικά	-0,0614	0,0277
- απομειωμένα	-0,0614	0,0277
Μέσος Σταθμικός αριθμός μετοχών	148.205.148	200.960.365

ΙΧ. Συγχώνευση εταιριών

Ο Όμιλος δεν προχώρησε στην συγχώνευση κάποιας εταιρίας κατά το εννεάμηνο του 2022.

Β. ΕΜΠΡΑΓΜΑΤΑ ΒΑΡΗ

Η θυγατρική του Ομίλου στην Ολλανδία έχει τραπεζική διευκόλυνση ύψους €18,0 εκατ. για ανακυκλούμενη πίστωση (revolving facility) και έκδοση εγγυητικών επιστολών, με σχετικές εξασφαλίσεις επί χρηματοοικονομικών περιουσιακών στοιχείων (στις 30/9/2022 οι εγγυητικές επιστολές σε ισχύ ανήλθαν σε €10,8 εκατ.).

Επίσης η θυγατρική του Ομίλου Intralot, Inc., έχει υπογράψει δανειακή σύμβαση συνολικού ύψους \$280 εκατ. με την KeyBank National Association και κοινοπραξία τραπεζών (βλ. [2.17](#)), σύμφωνα με την οποία έχουν παραχωρηθεί στις δανείστριες τράπεζες εμπράγματα εξασφαλίσεις επί του συνόλου της κινητής και ακίνητης περιουσίας της εταιρίας, καθώς και επί των μετοχών αυτής καθώς και της θυγατρικής της Intralot Tech.

Πέραν των παραπάνω δεν υφίστανται άλλοι περιορισμοί στην ιδιοκτησία, μεταβίβαση ή λοιπές επιβαρύνσεις επί της κινητής και ακίνητης περιουσίας του Ομίλου.

Στην Κατάσταση Οικονομικής Θέσης (γραμμή «Εμπορικές και λοιπές βραχυπρόθεσμες απαιτήσεις») του Ομίλου την 30/9/2022 συμπεριλαμβάνονται δεσμευμένες τραπεζικές καταθέσεις έναντι τραπεζικών εξασφαλίσεων ποσού €9.330 χιλ. (31/12/2021: €8.253 χιλ.), καθώς και λοιπές δεσμευμένες τραπεζικές καταθέσεις ποσού €3 χιλ. (31/12/2021: €125 χιλ.). Αντίστοιχα, στην Εταιρία την 30/9/2022 συμπεριλαμβάνονται δεσμευμένες τραπεζικές καταθέσεις έναντι τραπεζικών εξασφαλίσεων ποσού €5.029 χιλ. (31/12/2021: €4.536 χιλ.), καθώς και λοιπές δεσμευμένες τραπεζικές καταθέσεις ποσού €0 χιλ. (31/12/2021: €122 χιλ.).

Γ. ΠΡΟΒΛΕΨΕΙΣ

ΟΜΙΛΟΣ	Επίδικες ή υπό δαιτησία διαφορές ¹	Ανέλεγκτες φορολογικά χρήσεις και έξοδα φορολογικού ελέγχου ²	Λοιπές προβλέψεις ³	Συνολικές προβλέψεις
Υπόλοιπο έναρξης περιόδου	4.017	6.658	9.144	19.819
Προσθήκες περιόδου	0	707	742	1.449
Χρησιμοποιηθείσες προβλέψεις	-347	0	-1.774	-2.121
Απόκτηση θυγατρικής/Μεταφορές	0	0	0	0
Συναλλαγματικές διαφορές	-2	-5	1.270	1.263
Υπόλοιπο λήξης περιόδου	3.668	7.360	9.382	20.410
Μακροπρόθεσμες προβλέψεις	3.615	6.653	6.515	16.783
Βραχυπρόθεσμες προβλέψεις	52	707	2.868	3.627
Σύνολο	3.667	7.360	9.383	20.410

¹ Αφορούν προβλέψεις για επίδικες ή υπό δαιτησία διαφορές όπως αναλύονται στη σημείωση [2.21.A](#).

² Αφορούν προβλέψεις για κάλυψη διαφορών από μελλοντικούς φορολογικούς ελέγχους για φόρους εισοδήματος και λοιπούς φόρους. Η χρησιμοποίηση τους αναμένεται να γίνει μέσα στα επόμενα 1-3 έτη.

³ Αφορούν προβλέψεις για κινδύνους εκ των οποίων κανέναν μεμονωμένα δεν είναι ουσιώδης για τον Όμιλο εκτός από τις προβλέψεις για επιπρόσθετες αμοιβές (bonus) και λοιπές παροχές προσωπικού του Ομίλου ποσού €2.454 χιλ., καθώς και τις προβλέψεις ποσού €2.763 χιλ. για δεδουλευμένα κέρδη νικητών που αναλογούν σε εισπραχθέντα τιμήματα αθλητικών στοιχημάτων και λοιπές προβλέψεις βάσει συμβατικών όρων των συμβολαίων. Η χρησιμοποίηση των Λοιπών προβλέψεων αναμένεται να γίνει μέσα στα επόμενα 1-6 έτη.

ΕΤΑΙΡΙΑ	Επίδικες ή υπό δαιτησία διαφορές ¹	Ανέλεγκτες φορολογικά χρήσεις και έξοδα φορολογικού ελέγχου ²	Λοιπές προβλέψεις ³	Συνολικές προβλέψεις
Υπόλοιπο έναρξης περιόδου	3.987	6.630	0	10.617
Χρησιμοποιηθείσες προβλέψεις	-347	0	0	-347
Συναλλαγματικές διαφορές	0	0	0	0
Υπόλοιπο λήξης περιόδου	3.640	6.630	0	10.270
Μακροπρόθεσμες προβλέψεις	3.600	6.630	0	10.230
Βραχυπρόθεσμες προβλέψεις	40	0	0	40
Σύνολο	3.640	6.630	0	10.270

¹ Αφορούν προβλέψεις για επίδικες ή υπό δαιτησία διαφορές όπως αναλύονται στη σημείωση [2.21.A](#).

² Αφορούν προβλέψεις για κάλυψη διαφορών από μελλοντικούς φορολογικούς ελέγχους για φόρους εισοδήματος και λοιπούς φόρους. Η χρησιμοποίηση τους αναμένεται να γίνει μέσα στα επόμενα 1-3 έτη.

Δ. ΑΡΙΘΜΟΣ ΑΠΑΣΧΟΛΟΥΜΕΝΟΥ ΠΡΟΣΩΠΙΚΟΥ

Ο αριθμός του απασχολούμενου προσωπικού του Ομίλου την 30/9/2022 ανερχόταν σε 1.709 άτομα (Εταιρία/ θυγατρικές 1.697 και συγγενείς 12) και της Εταιρίας σε 366 άτομα. Αντίστοιχα την 30/9/2021 ο αριθμός του απασχολούμενου προσωπικού του Ομίλου ανερχόταν σε 1.892 άτομα (Εταιρία/ θυγατρικές 1.856 και συγγενείς 36) και της Εταιρίας σε 460 άτομα. Στο τέλος της χρήσης 2021 ο αριθμός του απασχολούμενου προσωπικού του Ομίλου ανερχόταν σε 1.840 άτομα (Εταιρία/ θυγατρικές 1.803 και συγγενείς 37) και της Εταιρίας σε 427 άτομα.

Ε. ΣΥΝΑΛΛΑΓΕΣ ΜΕ ΣΥΝΔΕΔΕΜΕΝΑ ΜΕ ΤΗΝ ΕΤΑΙΡΙΑ ΜΕΡΗ

Η INTRALOT προμηθεύεται αγαθά και υπηρεσίες ή/και πωλεί αγαθά και παρέχει υπηρεσίες προς διάφορες συνδεδεμένες εταιρίες, στα πλαίσια της συνήθους επιχειρηματικής λειτουργίας. Αυτές οι συνδεδεμένες εταιρίες αποτελούνται από θυγατρικές, συγγενείς ή λοιπές συνδεδεμένες εταιρίες που έχουν κοινή ιδιοκτησία και/ή διοίκηση με την INTRALOT.

Ακολουθεί συνοπτική αναφορά των συναλλαγών για το εννέαμηνο του 2022 και των υπολοίπων της 30/9/2022 με τα συνδεδεμένα μέρη:

Ποσά εκφρασμένα σε χιλιάδες € (συνολικές δραστηριότητες)	1/1 -30/9/2022	
	ΟΜΙΛΟΣ	ΕΤΑΙΡΙΑ
Έσοδα		
-από θυγατρικές	0	10.472
-από συγγενείς και κοινοπραξίες	1.548	1.765
-από λοιπές συνδεόμενες	348	42
Έξοδα		
-προς θυγατρικές	0	14.199
-προς συγγενείς και κοινοπραξίες	0	0
-προς λοιπές συνδεόμενες	1.065	582
Συναλλαγές και αμοιβές διευθυντικών στελεχών και μελών της διοίκησης	5.657	3.433

Ποσά εκφρασμένα σε χιλιάδες €	30/9/2022	
	ΟΜΙΛΟΣ	ΕΤΑΙΡΙΑ
Απαιτήσεις		
-από θυγατρικές	0	41.744
-από συγγενείς και κοινοπραξίες	1.078	1.033
-από λοιπές συνδεόμενες	11.664	326
Προβλέψεις επισφάλειας		
-προς θυγατρικές	0	-221
-προς συγγενείς και κοινοπραξίες	0	0
-προς λοιπές συνδεόμενες	-245	-242
Υποχρεώσεις		
-προς θυγατρικές	0	291.497
-προς συγγενείς και κοινοπραξίες	0	0
-προς λοιπές συνδεόμενες	9.782	3.495
Απαιτήσεις από διευθυντικά στελέχη και μέλη της διοίκησης	8	0
Υποχρεώσεις προς τα διευθυντικά στελέχη και μέλη της διοίκησης	57	0

Ακολουθεί συνοπτική αναφορά των συναλλαγών για το εννέαμηνο του 2021 και των υπολοίπων της 31/12/2021 με τα συνδεόμενα μέρη:

Ποσά εκφρασμένα σε χιλιάδες € (συνολικές δραστηριότητες)	1/1 -30/9/2021	
	ΟΜΙΛΟΣ	ΕΤΑΙΡΙΑ
Έσοδα		
-από θυγατρικές	0	25.869
-από συγγενείς και κοινοπραξίες	1.626	1.878
-από λοιπές συνδεόμενες	327	42
Έξοδα		
-προς θυγατρικές	0	20.203
-προς συγγενείς και κοινοπραξίες	0	0
-προς λοιπές συνδεόμενες	4.174	2.029
Συναλλαγές και αμοιβές διευθυντικών στελεχών και μελών της διοίκησης	5.521	3.759

Ποσά εκφρασμένα σε χιλιάδες €	31/12/2021	
	ΟΜΙΛΟΣ	ΕΤΑΙΡΙΑ
Απαιτήσεις		
-από θυγατρικές	0	48.866
-από συγγενείς και κοινοπραξίες	4.917	4.872
-από λοιπές συνδεόμενες	12.367	1.877
Προβλέψεις επισφάλειας		
-προς θυγατρικές	0	-221
-προς συγγενείς και κοινοπραξίες	-4.348	-4.348
-προς λοιπές συνδεόμενες	-1.749	-1.749
Υποχρεώσεις		
-προς θυγατρικές	0	281.754
-προς συγγενείς και κοινοπραξίες	0	0
-προς λοιπές συνδεόμενες	7.922	3.140
Απαιτήσεις από διευθυντικά στελέχη και μέλη της διοίκησης	32	0
Υποχρεώσεις προς τα διευθυντικά στελέχη και μέλη της διοίκησης	360	263

Οι πωλήσεις και η παροχή υπηρεσιών προς τις συνδεδεμένες εταιρίες γίνονται σε κανονικές τιμές αγοράς. Τα ανοιχτά υπόλοιπα τέλους χρήσεως είναι χωρίς εξασφαλίσεις και η τακτοποίηση γίνεται σε μετρητά. Δεν έχουν παρασχεθεί ή ληφθεί εγγυήσεις για τις παραπάνω απαιτήσεις.

2.21 ΕΝΔΕΧΟΜΕΝΕΣ ΥΠΟΧΡΕΩΣΕΙΣ, ΑΠΑΙΤΗΣΕΙΣ ΚΑΙ ΔΕΣΜΕΥΣΕΙΣ

A. ΕΠΙΔΙΚΕΣ Ή ΥΠΟ ΔΙΑΙΤΗΣΙΑ ΥΠΟΘΕΣΕΙΣ

α. Στην Κολομβία, η INTRALOT έχει υπογράψει στις 22 Ιουλίου 2004 σύμβαση με την Empresa Territorial para la salud ("Etesa") δυνάμει της οποίας απέκτησε το δικαίωμα διεξαγωγής τυχερών παιχνιδιών στην Κολομβία. Η INTRALOT σύμφωνα με τους όρους της ως άνω σύμβασης υπέβαλλε αίτημα έναρξης διαδικασίας διαιτησίας κατά της Etesa ζητώντας να αναγνωριστεί ότι υπήρξε απρόσμενη μεταβολή στα οικονομικά δεδομένα της ανωτέρω συμβάσεως σε βάρος της INTRALOT, για λόγους μη οφειλόμενους στην INTRALOT, και να υποχρεωθεί η Etesa στην αποδοχή της αλλαγής των οικονομικών όρων της σύμβασης σύμφωνα με τα αιτούμενα από την INTRALOT καθώς και να καταβάλει αποζημίωση στην INTRALOT (περιλαμβανομένων ποσών ως διαφυγόντων κερδών) ή, εναλλακτικά των ανωτέρω, να παύσει η ισχύς της σύμβασης δίχως περαιτέρω ευθύνη της INTRALOT. Το διαιτητικό δικαστήριο επιδίκασε υπέρ της Etesa ως άμεσα οφειλόμενο το ποσό των 23,6 δις Κολομβιανών πέσος (περίπου €5,2 εκατ.). Η αίτηση ακυρώσεως κατά της διαιτητικής απόφασης που ασκήθηκε από την INTRALOT ενώπιον του Ανωτάτου Διοικητικού Δικαστηρίου απερρίφθη στις 25/5/2011. Η Εταιρία άσκησε προσφυγή ενώπιον του Συνταγματικού Δικαστηρίου της Κολομβίας η οποία δεν έγινε δεκτή στις 18.12.2012. Στις 31.8.2016 επιδόθηκε στην Εταιρία αίτηση για την κήρυξη της ανωτέρω διαιτητικής απόφασης εκτελεστής στην Ελλάδα, η οποία εκδικάστηκε ενώπιον του Μονομελούς Πρωτοδικείου Αθηνών και εκδόθηκε απόφαση που την έκανε δεκτή. Η Εταιρία άσκησε έφεση κατά της απόφασης αυτής η οποία απορρίφθηκε από το Εφετείο Αθηνών. Η Εταιρία άσκησε, ενώπιον των Αρείου Πάγου, αναίρεση κατά της αποφάσεως του Εφετείου Αθηνών η οποία απορρίφθηκε. Η Εταιρία άσκησε ενώπιον του Εφετείου Αθηνών αίτηση ανάκλησης της ως άνω απορριπτικής απόφασης του Εφετείου Αθηνών η οποία έχει προσδιοριστεί να εκδικαστεί, κατόπιν αναβολής, στις 7 Δεκεμβρίου 2023. Η Εταιρία έχει σχηματίσει σχετική πρόβλεψη στις οικονομικές της καταστάσεις μέρος της οποίας (€2,2 εκατ.) έχει ήδη χρησιμοποιηθεί για την καταβολή προς την Etesa ποσού εγγυητικής επιστολής ύψους 7.694.081.042 Κολομβιανών πέσος.

β. Κατά της θυγατρικής εταιρίας Intralot Holdings International Ltd μετόχου της LOTROM SA και κατά της LOTROM SA, ο εκ των μετόχων της LOTROM SA κ. Petre Ion άσκησε αγωγή ενώπιον του αρμοδίου δικαστηρίου του Βουκουρεστίου ζητώντας να υποχρεωθεί η Intralot Holdings International Ltd να αγοράσει τις μετοχές του στην LOTROM SA έναντι €2.500.000 και να υποχρεωθεί η LOTROM SA να εγγράψει στο βιβλίο μετόχων την μεταβίβαση αυτή. Μετά την δικάσιμο της 28.9.2010, εκδόθηκε η απόφαση του δικαστηρίου που έκανε δεκτή την αγωγή του αντιδίκου. Κατά της αποφάσεως η Intralot Holdings International Ltd και η LOTROM SA άσκησαν έφεση η οποία απερρίφθη. Οι ως άνω εταιρίες άσκησαν περαιτέρω προσφυγή στο Ανώτατο Δικαστήριο που εκδικάστηκε και απορρίφθηκε. Ο κ. Petre Ion ξεκίνησε διαδικασία εκτέλεσης της ως άνω αποφάσεως στη Ρουμανία. Οι εταιρίες θα ασκήσουν τα ένδικα μέσα κατά των πράξεων εκτέλεσης σύμφωνα με τα προβλεπόμενα στη Ρουμανική νομοθεσία.

γ. Ο κ. Petre Ion άσκησε αγωγή στην Ρουμανία κατά της Intralot Holdings International Ltd και της LOTROM ζητώντας να εκδοθεί απόφαση που θα αντικαθιστά την σύμβαση αγοράς, έναντι €2.500.000, των μετοχών του στην LOTROM SA (για την οποία είχε ασκήσει την ως άνω αγωγή) ώστε να υποχρεωθεί η Intralot Holdings International Ltd α) να καταβάλει το ποσό των €400.000 ως φόρου επί του ανωτέρω τιμήματος β) να υπογράψει στο βιβλίο μετόχων για την μεταβίβαση των μετοχών, γ) να καταβάλει το τίμημα της μεταβίβασης καθώς και τα δικαστικά έξοδα. Το πρωτοβάθμιο δικαστήριο απέρριψε την αγωγή του κ. Petre Ion. Ο κ. Petre Ion άσκησε έφεση που συζητήθηκε στις 4.11.2014 και έγινε μερικώς δεκτή. Κατ' αυτής της απόφασης η

Εταιρία άσκησε έφεση η οποία απορρίφθηκε. Η υπόθεση εκδικάστηκε εκ νέου κατόπιν αναβολών στις 10.06.2016 και στις 19.7.2016 εκδόθηκε η σχετική πρωτόδικη απόφαση σύμφωνα με την οποία η αγωγή κατά της LOTROM απορρίφθηκε ενώ έγινε δεκτή μόνο στο τμήμα που στρεφόταν κατά της Intralot Holdings International Ltd., υποχρεώνοντας την τελευταία να καταβάλει το τίμημα της αγοραπωλησίας καθώς και τα δικαστικά έξοδα. Τόσο η εταιρία Intralot Holdings International Ltd. όσο και ο κ. Petre Ion άσκησαν εφέσεις κατά της απόφασης αυτής οι οποίες εκδικάστηκαν και απερρίφθησαν. Η απόφαση κατέστη τελεσίδικη, ενώ η αναίρεση κατ' αυτής που άσκησε η Intralot Holdings International Ltd. απορρίφθηκε. Ενώ από το 2018 δεν υπήρξε οποιαδήποτε ενέργεια από τον αντίδικο, στις αρχές του 2021 γνωστοποιήθηκε στην Intralot Holdings International Ltd. ότι κατόπιν μονομερούς αιτήσεως του αντιδίκου (διαδικασία ex parte, δηλ. δίχως να κληθεί και να παρασταθεί η Intralot Holdings International Ltd.), εκδόθηκε από το Κυπριακό δικαστήριο απόφαση για τον ορισμό της τράπεζας Bank of Cyprus ως μεσεγγυούχου του ποσού του λογαριασμού που τηρεί στην τράπεζα αυτή η Intralot Holdings International Ltd., ως μέτρου εξασφάλισης για την ικανοποίηση της απαίτησης του αντιδίκου δυνάμει της απόφασης των δικαστηρίων της Ρουμανίας. Η απόφαση αυτή είχε κηρυχθεί εκτελεστή στην Κύπρο από το τοπικό δικαστήριο τον Οκτώβριο του 2020 επίσης εν αγνοία της Intralot Holdings International Ltd. καθώς είχε ακολουθηθεί από τον αντίδικο η ίδια ως άνω μονομερής διαδικασία ex parte. Η Intralot Holdings International Ltd. μετά την ενημέρωσή της για τα ανωτέρω, εναντιώθηκε ενώπιον του δικαστηρίου της Κύπρου που δεν έκανε, στις 23.7.2021, δεκτούς τους ισχυρισμούς της. Κατά της σχετικής απόφασης η Intralot Holdings International Ltd. άσκησε έφεση ενώπιον των αρμοδίων δικαστηρίων της Κύπρου που εκκρεμεί. Η Intralot Holdings International Ltd. θεωρεί ότι έχει βάσιμους λόγους να αρνηθεί την εκτέλεση της απόφασης στην Κύπρο.

δ. Στη Ρουμανία η φορολογική αρχή επέβαλε, κατόπιν ελέγχου, σε βάρος της θυγατρικής LOTROM SA ποσό RON 3.116.866 (€629.797,13) για φορολογικές διαφορές (ΦΠΑ) της περιόδου 2011-2016. Η εταιρεία κατέβαλε το ποσό των RON 2.880.262 (€581.988,68), ενώ συμψηφίστηκε το υπόλοιπο ποσό με ποσό ΦΠΑ οφειλόμενο στην εταιρεία. Η εταιρεία έχει ασκήσει ενώπιον της τοπικής φορολογικής αρχής προσφυγή για την επιστροφή του ποσού των RON 3.116.866 (€629.797,13) η οποία εκκρεμεί.

ε. Στις 30.07.2012, η INTRALOT άσκησε αγωγή ενώπιον του Πολυμελούς Πρωτοδικείου Αθηνών κατά της εταιρίας με την επωνυμία «Οργανισμός Διεξαγωγής Ιπποδρομιών Ελλάδος ΑΕ» (ΟΔΙΕ) ζητώντας την καταβολή ποσού €2.781.381,15 για παρασχεθείσες και μη πληρωθείσες υπηρεσίες συντήρησης εξοπλισμού. Η υπόθεση εκδικάστηκε στις 6.5.2015 και εκδόθηκε απόφαση που έκανε δεκτή την αγωγή της INTRALOT στο σύνολό της. Ο ΟΔΙΕ άσκησε έφεση κατά της πρωτόδικης απόφασης η οποία συζητήθηκε ενώπιον του Εφετείου Αθηνών την 1.11.2018 και απορρίφθηκε με την υπ' αριθμ. 3153/2019 απόφαση του Εφετείου Αθηνών. Κατά της απόφασης δεν ασκήθηκαν περαιτέρω ένδικα μέσα οπότε κατέστη τελεσίδικη και αμετάκλητη.

Επίσης, η INTRALOT προσέφυγε στις 13.8.2012 στην διαιτησία κατά της ίδιας ως άνω εταιρίας ΟΔΙΕ ΑΕ, ζητώντας την καταβολή ποσού €9.551.527,34 για παρασχεθείσες και μη πληρωθείσες υπηρεσίες λειτουργίας μηχανογραφικού συστήματος. Η διαιτητική επίλυση της διαφοράς ολοκληρώθηκε την 1.3.2013 και εκδόθηκε η υπ' αριθμ. 27/2013 διαιτητική απόφαση που δικαιώνει την INTRALOT και υποχρεώνει την ΟΔΙΕ ΑΕ να καταβάλει στην INTRALOT το σύνολο του αιτηθέντος ποσού (€9.551.527,34). Δεν έχει κοινοποιηθεί στην Intralot οποιοδήποτε ένδικο μέσο κατά της ως άνω διαιτητικής απόφασης.

Προς εξασφάλιση των απαιτήσεών της, η INTRALOT:

α) έχει ήδη εγγράψει δυνάμει της ανωτέρω διαιτητικής απόφασης στα βιβλία Υποθηκών του Υποθηκοφυλακείου Κρωπίας εις βάρος ακινήτου της ΟΔΙΕ ΑΕ, ήτοι επί των οικοπέδων που λειτουργεί ο

Ιππόδρομος Αθηνών στο Μαρκόπουλο Αττικής, μετά των εις αυτό κτισμάτων, υποθήκη ποσού €11.440.655,35,

β) έχει ήδη εγγράψει δυνάμει της υπ' αριθμ. 2209/2014 απόφασης του Μονομελούς Πρωτοδικείου Αθηνών στα βιβλία Υποθηκών του Υποθηκοφυλακείου Κρωπίας εις βάρος ιδίου ως άνω ακινήτου της ΟΔΙΕ ΑΕ προσημείωση υποθήκης ποσού €9.481.486,11, την οποία, μετά την έκδοση της ως άνω υπ' αριθμ. 3153/2019 απόφασης του Εφετείου Αθηνών, έτρεψε μερικώς, για το σύνολο του επιδικασθέντος ποσού, ήτοι για ποσό €2.781.381,15, σε υποθήκη,

γ) προχώρησε την διαδικασία αναγκαστικής εκτέλεσης κατά της ΟΔΙΕ ΑΕ προκειμένου να ικανοποιηθούν οι απαιτήσεις της.

Επιπλέον, στις 20.3.2014, η INTRALOT άσκησε αγωγή ενώπιον του Πολυμελούς Πρωτοδικείου Αθηνών κατά της ΟΔΙΕ ΑΕ ζητώντας την καταβολή ποσού €8.043.568,69 που της οφείλεται εκ της από 06/03/2012 «Σύμβασης Συντήρησης και Λειτουργίας του Μηχανογραφικού Συστήματος Συγκεντρωτή Αμοιβαίου Ιπποδρομιακού Συστήματος του ΟΔΙΕ». Η αγωγή εκδικάστηκε στις 4.10.2017 και εκδόθηκε απόφαση που έκανε δεκτή την αγωγή στο σύνολό της. Η ΟΔΙΕ ΑΕ άσκησε έφεση κατά της απόφασης που απορρίφθηκε από το Εφετείο Αθηνών το Δεκέμβριο του 2019. Η απόφαση είναι τελεσίδικη. Δεν έχει κοινοποιηθεί στην Εταιρία αναίρεση κατά της αποφάσεως.

Η κατάσχεση επί του ανωτέρω ακινήτου της ΟΔΙΕ ΑΕ στο Μαρκόπουλο Αττικής που υπεβλήθη στο πλαίσιο της ως άνω διαδικασίας αναγκαστικής εκτέλεσης κατά της ΟΔΙΕ ΑΕ, ήρθη με την συναίνεση της INTRALOT στις 15.12.2015 σε εκτέλεση των όρων του από 24.11.2015 συμφωνητικού μεταξύ INTRALOT και ΟΔΙΕ Α.Ε. με το οποίο ρυθμίστηκε η εξόφληση του συνόλου των ανωτέρω απαιτήσεων της INTRALOT. Με το συμφωνητικό αυτό η ΟΔΙΕ ΑΕ εκχώρησε στην INTRALOT τα 2/3 του μισθώματος που θα λαμβάνει από την εκμίσθωση του ακινήτου αυτού στην εταιρία «Ιπποδρομίες Α.Ε.». Έχει ήδη αρχίσει η καταβολή των εκχωρηθέντων μισθωμάτων στην INTRALOT.

Η INTRALOT άσκησε ενώπιον του Πολυμελούς Πρωτοδικείου Αθηνών την από 8.3.2021 αγωγή κατά της (υπό εκκαθάριση) ΟΔΙΕ ΑΕ, της εταιρίας «Ταμείο Αξιοποίησης Ιδιωτικής Περιουσίας του Δημοσίου ΑΕ» (ΤΑΙΠΕΔ) και του Ελληνικού Δημοσίου, ζητώντας να αναγνωρισθεί ότι το ως άνω συμφωνητικό δεσμεύει εκτός από την ΟΔΙΕ ΑΕ και το ΤΑΙΠΕΔ και το Ελληνικό Δημόσιο, να υποχρεωθούν όλοι οι εναγόμενοι να καταβάλλουν στην INTRALOT €487.079,32 και να αναγνωρισθεί ότι όλοι οι εναγόμενοι υποχρεούνται να καταβάλλουν στην INTRALOT συνολικό ποσό €4.747.489,91, το δε ΤΑΙΠΕΔ και το Ελληνικό Δημόσιο ποσό €12.676.846,6. Η υπόθεση εκδικάστηκε στις 22 Σεπτεμβρίου 2022 και αναμένεται η έκδοση απόφασης.

στ. Πρώην στέλεχος της Εταιρίας άσκησε αγωγή ενώπιον του Μονομελούς Πρωτοδικείου Αθηνών με την οποία ζητούσε να αναγνωρισθεί ότι η Εταιρία οφείλει να του καταβάλει το ποσό των €121.869,81 ως μη καταβληθείσες αποδοχές. Η απόφαση που εκδόθηκε έκανε μερικώς δεκτή την αγωγή για το ποσό €80.685,42. Ασκήθηκαν εφέσεις και από τα δύο μέρη που εκδικάστηκαν στις 24 Νοεμβρίου 2020. Η απόφαση που εκδόθηκε από το Εφετείο Αθηνών κάνει δεκτή την έφεση της Εταιρίας και απορρίπτει την αγωγή του αντιδίκου στο σύνολό της. Η απόφαση είναι τελεσίδικη. Ασκήθηκε αναίρεση από τον αντίδικο που εκδικάστηκε ενώπιον του Αρείου Πάγου στις 25.10.2022 και αναμένεται η έκδοση απόφασης.

ζ. Στην Κύπρο, η Εθνική Αρχή Στοιχημάτων είχε αναστείλει την άδεια του αποδέκτη Κλάσης Α' της εταιρίας Royal Highgate Pcl Ltd στην οποία η Εταιρία διατηρεί έμμεση συμμετοχή 35,08% περίπου, αρχικά για περίοδο δύο μηνών, με τον ισχυρισμό της μη συμμόρφωσης της Royal Highgate Pcl Ltd. με συγκεκριμένους όρους της

άδειας. Η Royal Highgate Pcl Ltd. θεωρώντας ότι τα αιτούμενα από την Εθνική Αρχή Στοιχημάτων είναι πέραν των προβλέψεων του νόμου, άσκησε προσφυγή ενώπιον του αρμοδίου διοικητικού δικαστηρίου της Λευκωσίας που εκδικάστηκε στις 30.3.2018. Η απόφαση που εκδόθηκε απέρριψε την προσφυγή για τυπικούς λόγους. Η Royal Highgate Pcl Ltd. άσκησε έφεση κατά της απόφασης η οποία εκδικάστηκε, κατόπιν αναβολών, στις 8 Μαρτίου 2021 και απορρίφθηκε για τους ίδιους τυπικούς λόγους. Η Royal Highgate Pcl Ltd. άσκησε για την υπόθεση αυτή προσφυγή ενώπιον του Ευρωπαϊκού Δικαστηρίου Ανθρωπίνων Δικαιωμάτων που απορρίφθηκε. Παράλληλα η Royal Highgate Pcl Ltd. έχει ασκήσει άλλες τρεις προσφυγές κατά πράξεων της Εθνικής Αρχής Στοιχημάτων αναφορικά με την αναστολή της άδειας της Royal Highgate Pcl Ltd. οι οποίες ορίστηκαν προς εκδίκαση, κατόπιν αναβολών, στις 15 Δεκεμβρίου 2022. Η Εθνική Αρχή Στοιχημάτων άρχισε διαδικασία για την ανάκληση της άδειας της Royal Highgate Pcl Ltd. επί της οποίας η Royal Highgate Pcl Ltd. παρουσίασε τις απόψεις της στις 30.11.2018, χωρίς περαιτέρω ενέργειες από την πλευρά της Εθνικής Αρχής Στοιχημάτων. Στις 31.12.2018, η συμβατική διάρκεια της άδειας της Royal Highgate Pcl Ltd. έληξε.

η. Στις Η.Π.Α., στην πολιτεία South Carolina, ασκήθηκαν ομαδικές αγωγές κατά της τοπικής λοταρίας South Carolina Education Lottery Commission και της θυγατρικής Intralot, Inc. που εδρεύει στις Η.Π.Α., για παράβαση συμβάσεως με τον ισχυρισμό ότι λόγω δυσλειτουργίας του συστήματος υπήρχαν κερδίζοντα δελτία της λοταρίας που δεν πληρώθηκαν και ζητώντας αποζημίωση συνολικά περίπου 35 εκατ. δολαρίων Η.Π.Α. (€35,9εκατ.). Το τοπικό δικαστήριο έκανε δεκτές τις προσφυγές της Intralot Inc. σε δύο αγωγές κρίνοντας ότι οι ενάγοντες δεν είχαν εξαντλήσει τις διοικητικές διαδικασίες. Ασκήθηκαν εφέσεις από την άλλη πλευρά που εκδικάστηκαν στις 9 Νοεμβρίου 2022 και αναμένεται η έκδοση απόφασης. Η τρίτη παρόμοια αγωγή απορρίφθηκε οριστικά από το δικαστήριο. Η διοίκηση του Ομίλου στηριζόμενη σε γνώμες ειδικών τοπικών νομικών συμβούλων εκτιμά ότι οι αγωγές έχουν μικρή πιθανότητα ευδοκίμησης. Σημειώνουμε ότι για τέτοιες περιπτώσεις ο Όμιλος έχει σχετική ασφαλιστική κάλυψη.

θ. Πρώην εργαζόμενος της Εταιρίας άσκησε αγωγές ενώπιον του Μονομελούς Πρωτοδικείου Αθηνών με τις οποίες ζητά με την μεν πρώτη την καταβολή του ποσού των €133.179,47 ως μη καταβληθείσες αποδοχές και €150.000 ως ηθική βλάβη, με την δε δεύτερη το ποσό των €259.050 ως μισθούς υπερημερίας υπολογιζόμενους έως 3.12.2019 και €150.000 ως ηθική βλάβη. Η πρώτη αγωγή εκδικάστηκε στις 28.2.2018 και εκδόθηκε απόφαση που έκανε εν μέρει δεκτή την αγωγή για το ποσό των €46.500,82. Ασκήθηκαν εφέσεις και από τα δύο μέρη κατ' αυτής της απόφασης που εκδικάστηκαν στις 22 Σεπτεμβρίου 2020 και εκδόθηκε απόφαση που διατάζει την επανάληψη της συζητήσεως προκειμένου να προσκομιστούν περαιτέρω στοιχεία. Η υπόθεση εκδικάστηκε στις 20.9.2022 και αναμένεται η έκδοση απόφασης. Η δεύτερη αγωγή έχει προσδιοριστεί να εκδικαστεί κατόπιν αναβολών στις 26.10.2023. Η Εταιρία έχει αναγνωρίσει σχετική πρόβλεψη στις οικονομικές καταστάσεις.

ι. Η Εταιρία προσέφυγε την 1.4.2019 στο ICC International Court of Arbitration ζητώντας να αναγνωρισθεί ότι η χρήση τερματικών και του λογισμικού τους από την αντίδικο εταιρία Sisal SpA στο Μαρόκο παραβιάζει τους όρους της σχετικής σύμβασης. Εκδόθηκε απόφαση του διαιτητικού δικαστηρίου που αναγνώρισε ότι η Sisal SpA παραβίασε τους όρους της ως άνω σύμβασης και ειδικότερα ότι παραβίασε τα δικαιώματα πνευματικής ιδιοκτησίας της Intralot επί του λογισμικού TAPIS που λειτουργεί στα τερματικά τα οποία η Sisal SpA εγκατέστησε στο Μαρόκο, διέταξε την διακοπή της παροχής των τερματικών αυτών στο Μαρόκο και την απόσυρσή τους μέχρι τις 31 Δεκεμβρίου 2021, απέρριψε τα αιτήματα αποζημιώσεως κατά της αντιδίκου και επέβαλε στην Sisal SpA την πληρωμή μέρους των δικαστικών εξόδων.

ια. Στο Μαρόκο, η "La Société de Gestion de la Loterie Nationale" ("SGLN") άσκησε αγωγή κατά της Εταιρίας και της θυγατρικής εταιρίας Intralot Maroc με την οποία ισχυρίζεται ότι άσκησε μονομερώς το δικαίωμα

μεταβίβασης σε αυτήν του εξοπλισμού της Intralot που χρησιμοποιούνταν από κοινού από την SGLN και την έτερη τοπική λοταρία "La Marocaine des Jeux et des Sports" ("MDJS") και, λόγω της άρνησης της Intralot, υπέστη ζημία ποσού MAD 18.000.000 (€1.676.367,87) που αντιστοιχεί στην αξία του εξοπλισμού, ενώ παράλληλα ζητά και MAD 34.000.000 (€3.166.472,64) ως διαφυγόντα κέρδη. Αιτείται επίσης την κατάπτωση εγγυητικής επιστολής MAD 30.000.000 (€2.793.946,44). Σημειώνεται ότι σύμφωνα με τους όρους των συμβάσεων της Intralot με τις δύο λοταρίες SGLN & MDJS, τόσο το αίτημα μεταβίβασης του εξοπλισμού, όσο και η τυχόν κατάπτωση εγγυητικών επιστολών, μπορεί να γίνει μόνο με κοινό αίτημα και των δύο οντοτήτων SGLN & MDJS, και όχι μονομερώς από την μία εξ αυτών. Δικάσιμος ορίστηκε κατόπιν αναβολών η 7η Ιουνίου 2021, υποβλήθηκε στο δικαστήριο έκθεση πραγματογνώμονα και το δικαστήριο διέταξε υποβολή νέας, τρίτης κατά σειρά, πραγματογνωμοσύνης η οποία υποβλήθηκε και νέα δικάσιμος ορίστηκε κατόπιν αναβολών, η 7^η Απριλίου 2022. Εκδόθηκε απόφαση του δικαστηρίου που επιδικάζει την καταβολή προς την SGLN ποσού MAD 14.175.752,50 (€1.320.209,77). Ασκήθηκε έφεση κατά της αποφάσεως δικάσιμος της οποίας έχει οριστεί, κατόπιν αναβολών, η 8^η Δεκεμβρίου 2022. Η Intralot Maroc έχει σχηματίσει πρόβλεψη στις οικονομικές της καταστάσεις ύψους MAD 3.908.385,91 (€363.994,03).

ιβ. Στο Μαρόκο, "La Société de Gestion de la Loterie Nationale" ("SGLN") άσκησε αγωγή κατά της Εταιρίας και της θυγατρικής εταιρίας Intralot Maroc με την οποία ισχυρίζεται ότι της οφείλονται MAD 33.600.000 (€3.129.220,02) για μη επενδύσεις που δεν υλοποιήθηκαν και επιπλέον MAD 13.360.000 (€1.244.237,48) για αποζημίωση (ζημίες, διαφυγόντα κέρδη). Δικάσιμος για την υποβολή της απάντησης της Intralot έχει οριστεί η 12.12.2022.

ιγ. Στη Μάλτα, κατά της θυγατρικής εταιρίας Maltco Lotteries Ltd. και της εταιρίας ATG, που εδρεύει στην Σουηδία, ασκήθηκε αγωγή από παίκτη ιπποδρομιακού στοιχήματος με την οποία ζητά την καταβολή ποσού περίπου €1,5 εκατ. για μη πληρωθέντα κέρδη. Το συγκεκριμένο στοιχείο διοργανώνεται από την εταιρία ATG η οποία αρνήθηκε την καταβολή του αιτουμένου ποσού προς τον παίκτη λόγω παραβίασης, από τον παίκτη, του κανονισμού του παιχνιδιού. Η υπόθεση έχει οριστεί να εκδικαστεί, κατόπιν αναβολών, την 9^η Ιανουαρίου 2023.

ιδ. Στις Η.Π.Α. τα επενδυτικά κεφάλαια Northlight European Fundamental Credit Fund, HCN LP και Bardin Hill Investment Partners LP, που ισχυρίζονται ότι κατέχουν ομολογίες λήξεως 2024 ύψους περίπου 3,5%-4%, άσκησαν αίτηση στις 29.7.2021 στο δικαστήριο της Νέας Υόρκης (US District Court for the Southern District of New York) κατά της Intralot και εταιριών του ομίλου της (Intralot Capital Luxembourg S.A., Intralot Global Holdings B.V., Intralot, Inc. και Intralot US Securities, B.V.), ζητώντας να αναγνωριστεί ότι οι ανταλλαγές ομολογιών λήξεως 2021 και 2024 παραβιάζουν τους όρους της δανειακής σύμβασης των ομολογιών του 2024 καθώς και τη νομοθεσία της Νέας Υόρκης. Οι ενάγοντες τροποποίησαν την αίτησή τους στις 31 Ιανουαρίου 2022 προσθέτοντας επιπλέον ενάγοντες (Halcyon Eversource Credit LLC, Halcyon Vallee Blanche Master Fund LP, HDML Fund II LLC, CQS Credit Opportunities Master Fund, CQS ACS Fund, CQS Directional Opportunities Master Fund Ltd & BIWA Fund Ltd.) και επιπλέον εναγόμενους (την Intralot U.S. Holdings BV και την The Law Debenture Trust Corporation P.L.C.). Στις 31 Μαρτίου 2022 η Intralot ζήτησε από το δικαστήριο να εξετάσει την δυνατότητα αιτήματος απόρριψης της αίτησης. Στις 21 Απριλίου 2022, η UMB Bank, N.A., υπό την ιδιότητά της ως διάδοχου θεματοφύλακα, άσκησε αγωγή κατά των ως άνω εναγόμενων, για ισχυριζόμενες συμβατικές παραβιάσεις των όρων της δανειακής σύμβασης των ομολογιών του 2024. Η αγωγή ανατέθηκε στην ίδια δικαστή ως «σχετιζόμενη υπόθεση». Οι ενάγοντες (ως άνω επενδυτικά κεφάλαια που κατέχουν ομολογίες λήξεως 2024 και η UMB Bank, N.A., υπό την ιδιότητά της ως διάδοχου θεματοφύλακα των ομολογιών λήξεως 2024) οικειοθελώς παραιτήθηκαν στις 19 Σεπτεμβρίου 2022 του δικογράφου των αγωγών τους. Το αίτημα των εναγόντων για έκδοση προσωρινής διαταγής που θα διέτασσε την παύση των ανταλλαγών

ομολογιών απορρίφθηκε από το δικαστήριο στις 2.8.2021 και οι ανταλλαγές των ομολογιών λήξεως 2021 και 2024 ολοκληρώθηκαν.

Μέχρι την 28/11/2022, πέραν των υποθέσεων για τις οποίες σχηματίστηκε πρόβλεψη, η Διοίκηση του Ομίλου θεωρεί ότι οι λοιπές εκκρεμοδικίες θα τελεσιδικήσουν χωρίς να επιφέρουν σημαντική επίδραση στην οικονομική θέση και τα αποτελέσματα του Ομίλου και της Εταιρίας

B. ΑΝΕΛΕΓΚΤΕΣ ΦΟΡΟΛΟΓΙΚΑ ΧΡΗΣΕΙΣ

I) ΕΤΑΙΡΙΑ ΚΑΙ ΘΥΓΑΤΡΙΚΕΣ ΕΤΑΙΡΙΕΣ

ΕΤΑΙΡΙΑ	ΧΡΗΣΕΙΣ	ΕΤΑΙΡΙΑ	ΧΡΗΣΕΙΣ
INTRALOT A.E.	2016-2021	TECNO ACCION S.A.	2015-2021
ΕΤΑΙΡΙΑ ΣΤΟΙΧΗΜΑΤΩΝ Α.Ε.	2016-2021	TECNO ACCION SALTA S.A.	2015-2021
BETTING CYPRUS LTD	2016-2021	MALTCO LOTTERIES LTD	2016-2021
INTRALOT IBERIA HOLDINGS SA	2018-2021	INTRALOT NEW ZEALAND LTD	2013 & 2017-2021
INTRALOT CHILE SPA	2019-2021	INTRALOT GERMANY GMBH	2019-2021
INTELTEK INTERNET AS	2017-2021	INTRALOT FINANCE UK LTD	2020-2021
BILYONER INTERAKTIF HIZMELTER AS GROUP	2021	INTRALOT BETTING OPERATIONS (CYPRUS) LTD	2016-2021
INTRALOT MAROC S.A.	2018-2021	ROYAL HIGHGATE LTD	2016-2021
INTRALOT INTERACTIVE S.A.	2016-2021	INTRALOT IRELAND LTD	2015-2021
INTRALOT GLOBAL SECURITIES B.V.	2013-2021	INTRALOT GLOBAL OPERATIONS B.V.	2016-2021
INTRALOT CAPITAL LUXEMBOURG S.A.	2016-2021	BIT8 LTD	2016-2021
INTRALOT FINANCE LUXEMBOURG S.A. ¹	2018	INTRALOT ADRIATIC DOO	2015-2021
INTRALOT GLOBAL HOLDINGS B.V.	2013-2021	INTRALOT BETCO EOOD	2020-2021
INTRALOT US SECURITIES B.V.	2021	INTRALOT CYPRUS GLOBAL ASSETS LTD	2016-2021
INTRALOT US HOLDINGS B.V.	2021	INTRALOT HOLDINGS INTERNATIONAL LTD	2016-2021
INTRALOT INC	2018-2021	INTRALOT INTERNATIONAL LTD	2016-2021
DC09 LLC	2018-2021	INTRALOT OPERATIONS LTD	2016-2021
INTRALOT TECH SINGLE MEMBER S.A.	2019-2021	NETMAN SRL	2014-2021
INTRALOT AUSTRALIA PTY LTD	2018-2021	INTRALOT BUSINESS DEVELOPMENT LTD	2016-2021
INTRALOT GAMING SERVICES PTY	2018-2021	GAMING SOLUTIONS INTERNATIONAL SAC	2017-2021
INTRALOT NEDERLAND B.V.	2010-2021	INTRALOT DE COLOMBIA (BRANCH)	2017-2021
INTRALOT BENELUX B.V.	2018-2021		
LOTROM S.A.	2014-2021		

¹ Η εταιρία Intralot Finance Luxembourg S.A. έχει συγχωνευτεί με την με την Intralot Capital Luxembourg S.A.

Στη Bilyoner İnteraktif Hizmetler AS ολοκληρώθηκε ο φορολογικός έλεγχος για την χρήση 2020 χωρίς φορολογικές παραβάσεις. Στην Inteltek Internet AS έχει κοινοποιηθεί πράξη ελέγχου για το φόρο μερισμάτων του 2018 και στην Intralot Germany GMBH είναι σε εξέλιξη φορολογικός έλεγχος για τις χρήσεις 2016-2018. Στη Lotrom S.A. ο έλεγχος που είχε ξεκινήσει από τις τοπικές φορολογικές αρχές αναφορικά με τις οικονομικές δραστηριότητες επί συναλλαγών που υπόκεινται σε ΦΠΑ για την περίοδο 2004-2014 ολοκληρώθηκε στο τέταρτο τρίμηνο του 2016. Με διάταξη του αρμοδίου Εισαγγελέα της Ρουμανίας, η υπόθεση τέθηκε στο αρχείο. Δεν έχουν ασκηθεί ένδικα μέσα κατά της διάταξης αυτής. Επίσης ολοκληρώθηκε έτερος έλεγχος ΦΠΑ περιόδου 2011-2016 και κοινοποιήθηκε Έκθεση φορολογικού ελέγχου με υποχρέωση καταβολής 3.116.866 RON (631 χιλ. €). Η Εταιρεία κατέβαλε το συνολικό ποσό και άσκησε ήδη προσφυγή επί της έκθεσης.

Στα πλαίσια του Ν.2238/94 άρθ. 82 παρ. 5 και της ΠΟΛ.1159/2011, η Εταιρία Στοιχημάτων Α.Ε. έχει λάβει φορολογικό πιστοποιητικό για τις χρήσεις 2016-2021 ενώ η εταιρεία INTRALOT ΑΕ ΔΙΑΔΡΑΣΤΙΚΑ ΣΥΣΤΗΜΑΤΑ ΚΑΙ ΥΠΗΡΕΣΙΕΣ για τις χρήσεις 2016-2020 (από 21/3/2022 είναι σε καθεστώς εκκαθάρισης), η εταιρία Intralot Services Α.Ε. για τις χρήσεις 2016-2018 και 1/1-22/7/2019 οπότε και εντάχθηκε σε καθεστώς εκκαθάρισης (πέρας εκκαθάρισης 20/9/2022). Η εταιρία Intralot Tech Μονοπρόσωπη Α.Ε. έχει λάβει φορολογικό πιστοποιητικό για την χρήσεις 2019-2021. Η INTRALOT Α.Ε. έχει λάβει φορολογικό πιστοποιητικό για τις χρήσεις 2016-2018 ενώ εκκρεμεί η έκδοση φορολογικού πιστοποιητικού για τις χρήσεις 2019, 2020 & 2021.

Στην Εταιρία INTRALOT A.E. κατά τον φορολογικό έλεγχο της χρήσης 2011, που ολοκληρώθηκε το 2013, καταλογίσθηκαν φόροι από λογιστικές διαφορές πλέον προσαυξήσεων ύψους €3,9 εκατ.. Η Εταιρία άσκησε ενδικοφανείς προσφυγές κατά των σχετικών φύλλων ελέγχου με αποτέλεσμα μείωση των φόρων στα €3,34 εκατ.. Η Εταιρία κατέθεσε νέες προσφυγές στα Ελληνικά Διοικητικά Δικαστήρια τα οποία δεν την δικαίωσαν και κατέθεσε αίτηση αναίρεσης ενώπιον του ΣΤΕ. Η Διοίκηση της Εταιρίας και οι νομικοί της σύμβουλοι εκτιμούν ότι υπάρχουν σημαντικές πιθανότητες η αίτηση να ευδοκιμήσει σε τελικό βαθμό κατά το μεγαλύτερο μέρος της. Η Εταιρία έχει σχηματίσει επαρκείς σχετικές προβλέψεις και έχει καταβάλλει και το σύνολο των φόρων.

Στην INTRALOT A.E. κατά τον φορολογικό έλεγχο της χρήσης 2013, όπως και τον μερικό επανέλεγχο των χρήσεων 2011 και 2012, που ολοκληρώθηκαν το 2019, καταλογίσθηκαν φόροι, ΦΠΑ, πρόστιμα και προσαυξήσεις ύψους €15,7 εκατ.. Η Εταιρία άσκησε ενδικοφανείς προσφυγές κατά των σχετικών φύλλων ελέγχου με αποτέλεσμα μείωση των φόρων στα €5,4 εκατ.. Η Εταιρία άσκησε στις 11.11.2020 ενώπιον του Τριμελούς Διοικητικού Εφετείου Αθηνών έξι προσφυγές κατά αποφάσεων της Διεύθυνσης Επίλυσης Διαφορών της Α.Α.Δ.Ε. κατά το μέρος που απέρριψαν τις ενδικοφανείς προσφυγές της Εταιρίας, ζητώντας την ακύρωσή τους. Το συνολικά καταλογισθέν ποσό ανέρχεται σε €5,4 εκατ.. Προσφυγές για ποσό €4,6 εκατ. εκδικάστηκαν την 7/4/2022 και αναμένεται η έκδοση αποφάσεων ενώ για το ποσό των €0,78 εκατ. εκδόθηκαν αποφάσεις του δικαστηρίου σύμφωνα με τις οποίες: α) η πρώτη προσφυγή έγινε μερικώς δεκτή και το καταλογισθέν ποσό των €260 χιλ. μειώθηκε από το δικαστήριο στις €2,5 χιλ., β) η δεύτερη προσφυγή (καταλογισθέν ποσό € 146 χιλ.) έγινε μερικώς δεκτή και μειώθηκε κατά € 135 χιλ., και γ) η τρίτη προσφυγή (καταλογισθέν ποσό €376 χιλ.) απορρίφθηκε. Θα ασκηθούν ένδικα μέσα κατά των δύο τελευταίων αποφάσεων. Σημειώνεται ότι όλα τα καταλογισθέντα ποσά έχουν ήδη καταβληθεί από την Εταιρία και συνεπώς το τελικό αποτέλεσμα των προσφυγών δεν θα επιφέρει σε οποιαδήποτε περίπτωση περαιτέρω οικονομική επιβάρυνση για την Εταιρία.

Επίσης, κατά τον φορολογικό έλεγχο των χρήσεων 2014 & 2015, που ολοκληρώθηκε το 2020, καταλογίσθηκαν φόροι από λογιστικές διαφορές πλέον προσαυξήσεων ύψους €353 χιλ.. Η Εταιρία άσκησε ενδικοφανή προσφυγή κατά των σχετικών φύλλων ελέγχου με αποτέλεσμα την μείωση των φόρων στα €301 χιλ.. Η Εταιρία άσκησε στις 31/5/2021 ενώπιον του Τριμελούς Διοικητικού Εφετείου Αθηνών προσφυγές κατά αποφάσεων της Διεύθυνσης Επίλυσης Διαφορών της Α.Α.Δ.Ε. κατά το μέρος που απέρριψαν τις ενδικοφανείς προσφυγές της Εταιρίας, ζητώντας την ακύρωσή τους. Οι προσφυγές εκδικάστηκαν την 19/1/2022 και αναμένεται η έκδοση απόφασης. Το συνολικά καταλογισθέν ποσό ανέρχεται σε €301 χιλ.. Η διοίκηση της Εταιρίας και οι νομικοί της σύμβουλοι εκτιμούν ότι η υπόθεση έχει υψηλά ποσοστά ευδοκίμησης κατά το μεγαλύτερο μέρος της, σε ανώτατο δικαστικό βαθμό. Η Εταιρία έχει ήδη καταβάλλει το σύνολο των καταλογισθέντων φόρων και προσαυξήσεων. Η Εταιρία έχει σχηματίσει επαρκείς σχετικές προβλέψεις φόρου ύψους €3,5 εκατ..

Στην Εταιρία τέλος είναι σε εξέλιξη μετά από σχετική εντολή μερικός φορολογικός έλεγχος επί θεμάτων ΦΠΑ για την περίοδο 1/2/2010-31/10/2012 κατόπιν αιτήσεως συνδρομής από τις Ρουμανικές προς τις Ελληνικές φορολογικές αρχές επί συναλλαγών με ρουμανική εταιρία, καθώς και μερικός φορολογικός έλεγχος των χρήσεων 2016 & 2017.

II) ΣΥΓΓΕΝΕΙΣ ΕΤΑΙΡΙΕΣ & ΚΟΙΝΟΠΡΑΞΙΕΣ

ΕΤΑΙΡΙΑ	ΧΡΗΣΙΣ	ΕΤΑΙΡΙΑ	ΧΡΗΣΙΣ
LOTRICH INFORMATION Co LTD	2021	KARENIA ENTERPRISES COMPANY LTD	2016-2021
INTRALOT SOUTH AFRICA LTD	2020-2021		

Γ. ΔΕΣΜΕΥΣΕΙΣ

(i) Εγγυήσεις

Η Εταιρία και ο Όμιλος την 30η Σεπτεμβρίου 2022 είχαν τις παρακάτω ενδεχόμενες υποχρεώσεις από εγγυήσεις για:

	ΟΜΙΛΟΣ		ΕΤΑΙΡΙΑ	
	30/9/2022	31/12/2021	30/9/2022	31/12/2021
Συμμετοχή σε διαγωνισμούς	1.059	318	779	286
Καλής εκτέλεσης	123.329	108.795	4.444	4.512
Χρηματοδότηση	2.198	1.948	200	200
Σύνολο	126.586	111.061	5.423	4.997

	ΟΜΙΛΟΣ	
	30/9/2022	31/12/2021
Εγγυήσεις εκδοθείσες από την μητρική και θυγατρικές:		
- προς τρίτους	126.586	111.061
Σύνολο	126.586	111.061

	ΕΤΑΙΡΙΑ	
	30/9/2022	31/12/2021
Εγγυήσεις εκδοθείσες από την μητρική:		
- προς τρίτους για λογαριασμό θυγατρικών	3.073	3.141
- προς τρίτους για λογαριασμό της	2.350	1.856
Σύνολο	5.423	4.997

Δικαιούχοι εγγυήσεων 30/9/2022:

Συμμετοχή σε διαγωνισμούς: Premier Lotteries Ireland Designated Activity Company, La Marocaine Des Jeux et des Sports

Καλής εκτέλεσης: Department of Justice and Community Safety - State of Victoria Australia, TJK, D106 Dijital, New Hampshire Lottery Commission, Arkansas Lottery Commission, Camelot Illinois LLC, Centre Monétique Interbancaire (CMI), City of Torrington, District of Columbia, Georgia Lottery Corporation, GPT Pty Ltd, Hrvatska Lutrija D.O.O., Icara Dairesi Mudurlugu, Idaho State Lottery, La Marocaine Des Jeux et des Sports, Lotteries Commission of Western Australia, Lotto Hamburg, Louisiana Lottery Commission, Meditel Telecom SA, Milli Piyango Idaresi Genel Mudurlugu, New Hampshire Lottery Commission, New Mexico Lottery Authority, Polla Chilena de Beneficencia S.A., Spor Toto, State of Montana, State of Ohio - Lottery Gaming System, State of Vermont - Vermont Lottery Commission, Town of Greybull, Town of Jackson, City of Gillette, Turk Telekomunikasyon, Wyoming Lottery Corporation, ΟΠΑΠ Α.Ε.

Χρηματοδότηση: Bogazici Kurumlar Vergi Dairesi Mudurlugu, Denizli 9.Icara Mudurlugu, Τελωνείο Αερολιμένος Ελ. Βενιζέλος.

(ii) Λοιπές δεσμεύσεις

Ο Όμιλος έχει συμβατικές υποχρεώσεις για την αγορά τηλεπικοινωνιακών υπηρεσιών για τη διασύνδεση σημείων πώλησης. Οι ελάχιστες μελλοντικές πληρωμές για την υπολειπόμενη διάρκεια των συμβάσεων την 30η Σεπτεμβρίου 2022 ήταν:

ΟΜΙΛΟΣ	30/9/2022	31/12/2021
Εντός 1 έτους	2.722	2.366
Μεταξύ 2 και 5 ετών	2.322	3.749
Πέραν των 5 ετών	0	0
Σύνολο	5.044	6.116

Την 30η Σεπτεμβρίου 2022 ο Όμιλος δεν είχε σημαντικές συμβατικές δεσμεύσεις για την αγορά ενσώματων και άυλων περιουσιακών στοιχείων.

2.22 ΣΥΓΚΡΙΣΙΜΑ ΣΤΟΙΧΕΙΑ

Στα παρουσιαζόμενα στοιχεία της προηγούμενης χρήσης έγιναν περιορισμένου μεγέθους αναμορφώσεις / αναταξινομήσεις για λόγους συγκρισιμότητας, χωρίς σημαντική επίδραση στα ίδια κεφάλαια, στον κύκλο εργασιών και στα αποτελέσματα μετά από φόρους της προηγούμενης χρήσης του Ομίλου και της Εταιρίας.

2.23 ΕΦΑΡΜΟΓΗ ΤΟΥ ΔΛΠ 29 «ΠΑΡΟΥΣΙΑΣΗ ΟΙΚΟΝΟΜΙΚΩΝ ΣΤΟΙΧΕΙΩΝ ΣΕ ΥΠΕΡΠΛΗΘΩΡΙΣΤΙΚΕΣ ΟΙΚΟΝΟΜΙΕΣ»

Ο Όμιλος δραστηριοποιείται στην Αργεντινή μέσω των δύο θυγατρικών εταιριών του Tecno Accion S.A. και Tecno Accion Salta S.A.. Από το τρίτο τρίμηνο του 2018 ο σωρευτικός 3ετής δείκτης πληθωρισμού στην

Αργεντινή ξεπέρασε το 100% και η χώρα πλέον θεωρείται ως μια υπερπληθωριστική οικονομία για λογιστικούς σκοπούς βάσει του ΔΛΠ 29. Ο Όμιλος εφαρμόζοντας για πρώτη φορά κατά τη δημοσίευση του εννεάμηνου του 2018 το ΔΛΠ 29 επαναδιατύπωσε στην τρέχουσα αγοραστική δύναμη τις οικονομικές καταστάσεις (συναλλαγές και μη-χρηματικά υπόλοιπα) των ανωτέρω θυγατρικών που έχουν ως λειτουργικό νόμισμα το ARS και παρουσιάζουν τις οικονομικές τους καταστάσεις στο ιστορικό κόστος. Η επαναδιατύπωση πραγματοποιήθηκε χρησιμοποιώντας των δείκτη τιμών IPIM (Internal Index Wholesale Prices) και εφαρμόστηκε κατ' εφαρμογή του ΔΛΠ 29 ως να ήταν ανέκαθεν η Αργεντινή μια υπερπληθωριστική οικονομία.

Από το πρώτο εξάμηνο του 2022 ο σωρευτικός Ζετής δείκτης πληθωρισμού στην Τουρκία ξεπέρασε το 100% και η χώρα πλέον θεωρείται ως μια υπερπληθωριστική οικονομία για λογιστικούς σκοπούς βάσει του ΔΛΠ 29. Ο Όμιλος εφαρμόζοντας για πρώτη φορά κατά τη δημοσίευση του πρώτου εξαμήνου του 2022 το ΔΛΠ 29 επαναδιατύπωσε στην τρέχουσα αγοραστική δύναμη τις οικονομικές καταστάσεις (συναλλαγές και μη-χρηματικά υπόλοιπα) της θυγατρικής της BILYONER INTERAKTIF HIZMELTER AS GROUP που έχει ως λειτουργικό νόμισμα το TRY και παρουσιάζει τις οικονομικές της καταστάσεις στο ιστορικό κόστος.

Το αποτέλεσμα (μετά τις σχετικές απαλοιφές ενοποίησης) από την επαναδιατύπωση στα μη-χρηματικά περιουσιακά στοιχεία, υποχρεώσεις και τις συναλλαγές του εννεαμήνου του 2022 κατά την εφαρμογή του ΔΛΠ 29 ανήλθε σε κέρδη €13.111 χιλ. και καταχωρήθηκε στην Κατάσταση Αποτελεσμάτων (γραμμή «Κέρδη/(ζημιές) στη καθαρή χρηματική θέση»).

Οι συναλλαγματικές ισοτιμίες μετατροπής των οικονομικών καταστάσεων των ανωτέρω θυγατρικών εταιριών ήταν:

Κατάσταση Οικονομικής Θέσης :

	30/9/2022	31/12/2021	Μεταβολή
EUR / ARS	144,31	116,94	23,4%
EUR / TRY	18,08	15,23	18,7%

Κατάσταση Αποτελεσμάτων :

	Μ.Ο. 1/1- 30/9/2022	Μ.Ο. 1/1- 30/9/2021	Μεταβολή
EUR / ARS ¹	144,31	114,24	26,3%
EUR / TRY ¹	18,08	9,71	86,2%

¹ Η Κατάσταση αποτελεσμάτων του εννεαμήνου του 2022 και 2021 των θυγατρικών εταιριών του Ομίλου που δραστηριοποιούνται στην Αργεντινή και την Τουρκία (μόνο για το εννεάμηνο του 2022) μετατράπηκε με την ισοτιμία κλεισίματος της 30/9/2022 και 30/9/2021 αντί του Μ.Ο. 1/1-30/9/2022 και 1/1-30/9/2021 αντίστοιχα κατ' εφαρμογή του ΔΛΠ 21 παρ. 42α για τις υπερπληθωριστικές οικονομίες.

2.24 ΣΗΜΑΝΤΙΚΕΣ ΔΙΑΚΥΜΑΝΣΕΙΣ, ΑΝΑΤΑΞΙΝΟΜΗΣΕΙΣ & ΑΝΑΣΤΡΟΦΕΣ

Κατάσταση Αποτελεσμάτων

Παρακάτω αναλύονται οι σημαντικότερες διακυμάνσεις της Κατάστασης Αποτελεσμάτων του Ομίλου για την περίοδο 1/1-30/9/2022 σε σύγκριση με την 1/1-30/9/2021:

Κύκλος εργασιών

Τα ενοποιημένα έσοδα παρουσίασαν σταθερή απόδοση σε σύγκριση με το εννεάμηνο του 2021, φτάνοντας σε συνολικά έσοδα για το εννεάμηνο που έληξε στις 30 Σεπτεμβρίου 2022, ύψους € 301,7 εκατ. (-0,3%). Τα έσοδα του Ομίλου για το εννεάμηνο είναι χαμηλότερα κατά €-1,1 εκατ. σε σχέση με τον Σεπτέμβριο του 2021 που ανήλθαν € 302,8 εκ.. Αναλυτικότερα, στη Λειτουργία τυχερών παιχνιδιών (B2C) παρουσιάστηκαν χαμηλότερα έσοδα στη Μάλτα (€-25,2 εκατ. ή -36,5%) λόγω της λήξης της άδειας στις αρχές Ιουλίου 2022 και υψηλότερα έσοδα στην Αργεντινή (€+17,4 εκατ. ή +47,0%), λόγω της ανάπτυξης της τοπικής αγοράς. Στις συμβάσεις Τεχνολογίας και στις Υπηρεσίες Υποστήριξης (B2B/B2G) παρουσιάστηκαν υψηλότερα έσοδα στην Αυστραλία, (€+4,6 εκατ. ή +41,2%), στην Κροατία (€+1,7 εκατ. ή +45,0%) μετά την πλήρη ενσωμάτωση της λύσης της λοταρίας μας και χαμηλότερα έσοδα στις δραστηριότητες των ΗΠΑ (€-1,3 εκατ. ή -1,2%) κυρίως λόγω χαμηλότερων πωλήσεων εμπορευμάτων. Στη δραστηριότητα των Συμβολαίων Διαχείρισης (B2B/B2G) υψηλότερα έσοδα στο Μαρόκο (€+0,5 εκατ.), καθώς και στις ΗΠΑ (€ +0,2 εκατ.) από τα συμβόλαιά μας για

αθλητικά στοιχήματα στη Μοντάνα και την Ουάσιγκτον - Περιφέρεια της Κολούμπια. Τέλος υψηλότερα έσοδα στις λοιπές θυγατρικές του Ομίλου κατά € 1,0 εκατ..

Μικτά κέρδη

Τα μικτά κέρδη του εννεαμήνου που έληξε στις 30 Σεπτεμβρίου 2022 ανήλθαν στα € 86,6 εκατ. χωρίς μεγάλη μεταβολή με τα αντίστοιχα μικτά κέρδη ποσού € 86,5 εκατ. που έληξε στις 30 Σεπτεμβρίου 2021.

Άλλα έσοδα εκμεταλλεύσεως

Τα Άλλα έσοδα εκμεταλλεύσεως από συνεχιζόμενες δραστηριότητες διαμορφώθηκαν στα €17,9 εκατ., παρουσιάζοντας αύξηση ύψους 12,6% σε ετήσια βάση (ή €+2,0 εκατ.), που οφείλεται στην αύξηση των εσόδων από μισθώσεις εξοπλισμού στις ΗΠΑ.

Έξοδα διάθεσης

Τα Έξοδα διάθεσης μειώθηκαν κατά €0,5 εκατ. ή κατά 3,1%, από €16,1 εκατ. στην περίοδο 1/1-30/9/2021 σε €15,6 εκατ. την περίοδο 1/1-30/9/2022, με την συγκεκριμένη μείωση να προέρχεται κυρίως από την θυγατρική του Ομίλου στη Μάλτα λόγω της λήξης της άδειας στις αρχές Ιουλίου 2022.

Έξοδα διοίκησης

Τα Έξοδα διοίκησης αυξήθηκαν κατά €5,2 εκατ., ή κατά 10,9%, από €47,6 εκατ. στην περίοδο 1/1-30/9/2021 σε €52,8 εκατ. στην περίοδο 1/1-30/9/2022. Αυτή η αύξηση οφείλεται κυρίως στα αυξημένα κόστη στις ΗΠΑ, τα οποία αντισταθμίζονται μερικώς από την μείωση του κόστους στην Ελλάδα.

Έξοδα αναδιοργάνωσης

Τα έξοδα αναδιοργάνωσης ανήλθαν σε €1,1 εκατ. το εννεάμηνο που έληξε στις 30 Σεπτεμβρίου 2022 και €16,9 εκατ. το εννεάμηνο που έληξε στις 30 Σεπτεμβρίου 2021 και αφορούν αμοιβές συμβούλων σχετικά με την αναδιάρθρωση των ομολόγων 2021 και 2024 που πραγματοποιήθηκε το 2021.

Λοιπά έξοδα εκμεταλλεύσεως

Τα Λοιπά έξοδα εκμεταλλεύσεως μειώθηκαν κατά €2,4 εκατ., από €3,0 εκατ. στην περίοδο 1/1-30/9/2021 σε €0,6 εκατ. στην περίοδο 1/1-30/9/2022. Οι προβλέψεις για συμβατικά πρόστιμα-ρήτρες, καθώς και προβλέψεις/διαγραφές για επισφαλείς απαιτήσεις που αφορούσαν την περίοδο 30/9/2021 αντιστράφηκαν στην φετινή περίοδο περίπου κατά € 1,9 εκατ..

Κέρδη / (ζημιές) προ φόρων, χρηματοδοτικών, επενδυτικών αποτελεσμάτων και αποσβέσεων (EBITDA)

Κατά το εννεάμηνο του 2022, το EBITDA από συνεχιζόμενες δραστηριότητες, διαμορφώθηκε στα €88,0 εκατ., σημειώνοντας αύξηση 6,5% (ή €+5,4 εκατ.) σε σχέση με το εννεάμηνο του 2021 που ανήλθε σε €82,6 εκατ..

Έσοδα / (έξοδα) συμμετοχών και χρεογράφων

Τα Έσοδα/ (έξοδα) από συμμετοχές και χρεογράφων ανήλθαν σε καθαρά έξοδα €0,6 εκατ. το εννεάμηνο που έληξε στις 30 Σεπτεμβρίου 2022 από καθαρά έσοδα €44,2 εκατ. το εννεάμηνο που έληξε στις 30 Σεπτεμβρίου 2021. Η μείωση αυτή οφείλεται κυρίως στο κέρδος ποσού €43 εκατ. που αφορά στην ανταλλαγή του 34,27% του μετοχικού κεφαλαίου της Intralot US Securities B.V. (έμμεσα μητρικής της Intralot, Inc.) στους κατόχους υφισταμένων ομολογιών λήξης 2024, ονομαστικής αξίας €118,24 εκατ..

Κέρδη / (ζημιές) από πώληση παγίων, ζημιές απομείωσης & διαγραφής παγίων

Κέρδος/(ζημία) από πώληση παγίων στοιχείων, ζημιές απομείωσης & διαγραφής παγίων στοιχείων ανήλθε σε καθαρό κέρδος €0,6 εκατ. το εννεάμηνο που έληξε στις 30 Σεπτεμβρίου 2022, σε σχέση με καθαρές ζημιές €4,1 εκατ. την περίοδο που έληξε 30 Σεπτεμβρίου 2021. Τα κέρδη αυτά οφείλονται σε αναστροφή απομείωσης ενσώματων παγίων από την μητρική του Ομίλου, Intralot SA.

Χρεωστικοί τόκοι και συναφή έξοδα

Οι χρεωστικοί τόκοι και τα συναφή έξοδα μειώθηκαν κατά €21,7 εκατ., ή κατά 42,9%, από €50,6 εκατ. στην περίοδο 1/1-30/9/2021 σε €28,9 εκατ. στην περίοδο 1/1-30/9/2022. Αυτή η μείωση οφείλεται κυρίως στα χαμηλότερα έξοδα από τόκους, στα χαμηλότερα έξοδα για εγγυητικές επιστολές συγκριτικά με το 2021 καθώς και στα μη επαναλαμβανόμενα έξοδα του 2021 που σχετίζονταν με την δανειακή αναδιάρθρωση.

Πιστωτικοί τόκοι και συναφή έσοδα

Οι πιστωτικοί τόκοι και τα συναφή έσοδα μειώθηκαν €45,4 εκατ. , από €46,9 εκατ., στην περίοδο 1/1-30/9/2021 σε €1,5 εκατ., την περίοδο 1/1-30/9/2022. Η μείωση αυτή οφείλεται κυρίως στα μη επαναλαμβανόμενα χρηματοοικονομικά έσοδα που είχαν αναγνωρισθεί το 2021 σχετικά με την αναχρηματοδότηση των ομολογιών λήξης Σεπτεμβρίου 2021.

Συναλλαγματικές Διαφορές

Η αρνητική επίπτωση από τις συναλλαγματικές διαφορές (€-1,9 εκατ. σε σύγκριση με το εννεάμηνο του 2021), είναι αποτέλεσμα της αποτίμησης των ταμειακών διαθεσίμων σε ξένο νόμισμα διαφορετικό από το λειτουργικό νόμισμα της κάθε εταιρίας, της αποτίμησης εμπορικών υπολοίπων και δανειακών υποχρεώσεων διάφορων θυγατρικών του Ομίλου στο εξωτερικό σε Ευρώ, τα οποία αντισταθμίστηκαν από τη θετική επίδραση της αναταξινόμησης αποθεματικού συναλλαγματικών διαφορών στην Κατάσταση Αποτελεσμάτων κατ' εφαρμογή του ΔΠΧΑ 10.

Κέρδη / (ζημιές) από ενοποιήσεις με τη μέθοδο της καθαρής θέσης

Η ενοποίηση συγγενών και κοινοπραξιών με τη μέθοδο της καθαρής θέσης παρέμεινε στα ίδια επίπεδα με την προηγούμενη περίοδο με κέρδη €0,2 εκατ. στην περίοδο 1/1-30/9/2022, προερχόμενες κυρίως από τις συγγενείς εταιρίες του Ομίλου στην Ασία.

Φόροι

Οι φόροι ανήλθαν στην περίοδο 1/1-30/9/2022 σε €14,9 εκατ. έναντι €7,6 εκατ. στην περίοδο 1/1-30/9/2021.

Καθαρή Χρηματική Θέση

Η Καθαρή Χρηματική Θέση του Ομίλου παρουσίασε βελτίωση από κέρδη €0,5 εκατ. την περίοδο 1/1-30/9/2021 έναντι κερδών €13,1 εκατ. την περίοδο 1/1-30/9/2022, λόγω του ΔΛΠ 29 των θυγατρικών μας στην Τουρκία και στην Αργεντινή.

Περαιτέρω ανάλυση για τους λογαριασμούς της Κατάστασης Αποτελεσμάτων του Ομίλου για την περίοδο 1/1-30/9/2022 σε σύγκριση με την 1/1-30/9/2021 παρέχεται στην αναφορά της Διοίκησης του Ομίλου («INTRALOT Group MANAGEMENT'S DISCUSSION & ANALYSIS») που έχει αναρτηθεί στην ιστοσελίδα www.intralot.com.

Κατάσταση Οικονομικής Θέσης

Δεν πραγματοποιήθηκαν σημαντικές αναταξινόμησης κονδυλίων στην Κατάσταση Οικονομικής Θέσης του Ομίλου την 30/9/2022 σε σχέση με την 31/12/2021.

2.25 ΜΕΤΑΓΕΝΕΣΤΕΡΑ ΓΕΓΟΝΟΤΑ

Δεν υφίστανται σημαντικά γεγονότα μεταγενέστερα της ημερομηνίας σύνταξης των οικονομικών καταστάσεων, τα οποία να αφορούν τον Όμιλο και την Εταιρία και για τα οποία να επιβάλλεται σχετική αναφορά σύμφωνα με τα Διεθνή Πρότυπα Χρηματοοικονομικής Πληροφόρησης (Δ.Π.Χ.Π.).

Παiania, 30 Νοεμβρίου 2022

**Ο ΠΡΟΕΔΡΟΣ ΤΟΥ Δ.Σ.
& ΔΙΕΥΘΥΝΩΝ ΣΥΜΒΟΥΛΟΣ
ΟΜΙΛΟΥ**

**Ο ΑΝΑΠΛΗΡΩΤΗΣ ΔΙΕΥΘΥΝΩΝ
ΣΥΜΒΟΥΛΟΣ ΟΜΙΛΟΥ & ΜΕΛΟΣ ΤΟΥ Δ.Σ.**

**Σ. Π. ΚΟΚΚΑΛΗΣ
Α.Δ.Τ. ΑΙ 091040**

**Χ.Δ. ΣΦΑΤΟΣ
Α.Δ.Τ. ΑΗ 641907**

**Ο ΓΕΝΙΚΟΣ ΟΙΚΟΝΟΜΙΚΟΣ
ΔΙΕΥΘΥΝΤΗΣ
ΟΜΙΛΟΥ**

**Ο ΔΙΕΥΘΥΝΤΗΣ ΛΟΓΙΣΤΗΡΙΟΥ
ΟΜΙΛΟΥ**

**Α. Α. ΧΡΥΣΟΣ
Α.Δ.Τ. ΑΚ 544280**

**Β. Α. ΒΑΣΔΑΡΗΣ
Α.Δ.Τ. Χ 082228
Αρ. Αδείας Οικ. Επιμ.
Νο 00949 Α' Τάξης**