

Όμιλος INTRALOT

ΑΝΑΚΟΙΝΩΣΗ  
ΟΙΚΟΝΟΜΙΚΩΝ  
ΑΠΟΤΕΛΕΣΜΑΤΩΝ

---

για την εξάμηνη περίοδο  
με λήξη την 30<sup>η</sup> Ιουνίου, 2020

***intralot***

The logo for intralot, featuring the word "intralot" in a bold, italicized, lowercase sans-serif font. Below the text is a thick, horizontal orange brushstroke that tapers at both ends.

## «Η INTRALOT ανακοινώνει τα Οικονομικά Αποτελέσματα του Α' εξαμήνου 2020»

4 Σεπτεμβρίου, 2020

**Η INTRALOT A.E.** (RIC: **INLr.AT**, Bloomberg: **INLOT GA**), ηγέτιδα εταιρεία στην παροχή λύσεων και στη διοργάνωση τυχερών παιχνιδιών διεθνώς, ανακοινώνει τα οικονομικά αποτελέσματα εξαμήνου για την περίοδο με λήξη την 30<sup>η</sup> Ιουνίου 2020, σύμφωνα με τα διεθνή λογιστικά πρότυπα.

### ΕΠΙΣΚΟΠΗΣΗ

- Κατά το Α' εξάμηνο του 2020, τα έσοδα του Ομίλου διαμορφώθηκαν στα €168,2 εκατ.
- Κατά την ίδια περίοδο αυτή, τα κέρδη EBITDA διαμορφώθηκαν στα €26,7 εκατ., ενώ το προσαρμοσμένο EBITDA στα €24,0 εκατ.
- Το NIATMI (Καθαρά Κέρδη/Ζημίες μετά από Φόρους και Δικαιώματα Μειοψηφίας) από συνεχιζόμενες δραστηριότητες διαμορφώθηκε στα €-42,9 εκατ.
- Οι δραστηριότητες μας στη Βόρεια Αμερική, κάτω από την INTRALOT Inc., σημείωσαν σημαντική ανάπτυξη σε ετήσια βάση (Κύκλος εργασιών +15,2%, EBITDA +35,8%).
- Τα λειτουργικά έξοδα του Ομίλου κατά το Α' εξάμηνο του 2020 παρουσιάζονται βελτιωμένα κατά 26,5% σε σύγκριση με την αντίστοιχη περίοδο πέρυσι, ενώ τα λειτουργικά έξοδα των εταιρειών του Ομίλου στην Ελλάδα παρουσιάζονται μειωμένα κατά 14,2% σε ετήσια βάση.
- Οι Καθαρές Επενδύσεις κατά το Α' εξάμηνο του 2020 ανήλθαν στα €15,2 εκατ., μειωμένες κατά 52,1% σε σύγκριση με το Α' εξάμηνο του 2019.
- Τα Ταμειακά Διαθέσιμα και Ισοδύναμα του Ομίλου στο τέλος του Α' εξαμήνου του 2020 ανήλθαν στα €137,5 εκατ., παραμένοντας σε αντίστοιχα επίπεδα με αυτά που παρουσίαζαν κατά την έναρξη της επίδρασης της πανδημίας του COVID-19 στο τέλος του Α' τριμήνου του 2020.
- Ο Καθαρός Δανεισμός ανήλθε στα €623,1 εκατ., μειωμένος κατά €29,3 εκατ. σε σύγκριση με το Α' εξάμηνο του 2019.
- Αξιολογώντας τα τελευταία διαθέσιμα δεδομένα και τις συνθήκες που επικρατούν αναφορικά με τα περιοριστικά μέτρα (lockdown) ανά αγορά, σε συνδυασμό με την σταδιακή επαναφορά των αθλητικών γεγονότων, η βέλτιστη εκτίμηση της εταιρίας για το 2020 ως προς τις επιπτώσεις της πανδημίας του COVID-19 παραμένει στην περιοχή των €25 εκατ. σε επίπεδο EBITDA του Ομίλου.
- Τους τελευταίους μήνες, η INTRALOT επικεντρώθηκε περαιτέρω στην καινοτομία και στην ενίσχυση των προϊόντων της, προκειμένου να προσαρμοστεί στα δεδομένα της νέας πραγματικότητας. Μεταξύ των αξιοσημείωτων επιτευγμάτων κατά την περίοδο αυτή, περιλαμβάνονται το Lotos Xi, η νέα προηγμένη ψηφιακή λύση για λοταρίες, η πρόκριση του INTRALOT Orion ως υποψήφιο στα διεθνή βραβεία GGA2020, η εισαγωγή νέων παιχνιδιών eSports στην Ταϊβάν, και η εισαγωγή του E\*SOCCER και των ψηφιακών αθλητικών γεγονότων στη Μάλτα, σε συνδυασμό με την εισαγωγή της τεχνολογίας της τεχνητής νοημοσύνης αναφορικά με το ποδόσφαιρο και το τένις.
- Τον Ιούλιο του 2020, η INTRALOT ανακοίνωσε την επέκταση του συμβολαίου της με την Λοταρία του Vermont, καθώς και την υπογραφή ενός νέου 4ετούς συμβολαίου με δυνατότητα επέκτασης για τρία (3) επιπλέον έτη, με την Nederlandse Loterij, για την παροχή της νέας γενιάς πλατφόρμας αθλητικού στοιχήματος INTRALOT Orion, με σκοπό την αναβάθμιση της λειτουργίας και διαχείρισης στο επίγειο δίκτυο της Λοταρίας.
- Μέσα στον Ιούλιο του 2020, η INTRALOT και οι θυγατρικές της προχώρησαν σε δύο σημαντικές συνεργασίες, την πρώτη με τη Διοργανώτρια Αρχή του Πρωταθλήματος Μπέιζμπολ των ΗΠΑ MLB (Major League Baseball), για να γίνει Επίσημος Συνεργάτης της, και τη δεύτερη με την Evolution Gaming, κορυφαίο πάροχο λύσεων Live Casino, όπου η Evolution Gaming θα προσφέρει τις υπηρεσίες της Live Casino, στους πελάτες της INTRALOT σε όλο τον κόσμο.

## Βασικά Οικονομικά Στοιχεία Ομίλου

(σε εκατ. €)	A' εξάμηνο 2020	A' εξάμηνο 2019	% Μεταβολή	B' τρίμηνο 2020	B' τρίμηνο 2019	% Μεταβολή	LTM
Έσοδα (Κύκλος Εργασιών)	168,2	378,1	-55,5%	66,3	185,4	-64,2%	510,7
<b>Καθαρές πωλήσεις μετά από κέρδη νικητών (GGR)</b>	<b>133,5</b>	<b>218,3</b>	<b>-38,8%</b>	<b>56,6</b>	<b>109,2</b>	<b>-48,2%</b>	<b>324,3</b>
Λειτουργικά Έξοδα	-50,2	-68,3	-26,5%	-23,7	-35,9	-34,0%	-122,3
<b>EBITDA<sup>1</sup></b>	<b>26,7</b>	<b>58,7</b>	<b>-54,5%</b>	<b>10,6</b>	<b>26,9</b>	<b>-60,6%</b>	<b>55,8</b>
Περιθώριο EBITDA (% επί του Κύκλου Εργασιών)	15,9%	15,5%	+0,4pps	16,0%	14,5%	+1,5pps	10,9%
Περιθώριο EBITDA (% επί του GGR)	20,0%	26,9%	-6,9pps	18,7%	24,6%	-5,9pps	17,2%
Προσαρμοσμένο EBITDA <sup>2</sup>	24,0	44,7	-46,3%	10,0	20,9	-52,2%	48,0
Αποσβέσεις	-35,9	-40,7	-11,8%	-17,5	-21,2	-17,5%	-77,8
<b>EBT</b>	<b>-42,8</b>	<b>-1,5</b>	<b>-</b>	<b>-28,0</b>	<b>-3,5</b>	<b>-</b>	<b>-112,0</b>
Περιθώριο EBT (%)	-25,4%	-0,4%	-25,0pps	-42,2%	-1,9%	-40,3pps	-21,9%
<b>ΝΙΑΤΜΙ από συνεχιζόμενες δραστηριότητες</b>	<b>-42,9</b>	<b>-30,8</b>	<b>-39,3%</b>	<b>-25,4</b>	<b>-17,6</b>	<b>-44,3%</b>	<b>-124,0</b>
Σύνολο Ενεργητικού	737,9	897,8	-	-	-	-	-
Δανεισμός	760,6	781,1	-	-	-	-	-
Καθαρός Δανεισμός	623,1	652,4	-	-	-	-	-
Λειτουργικές Ταμειακές Ροές από συνολικές δραστηριότητες	17,3	49,0	-64,7%	7,8	29,4	-73,5%	29,6
Καθαρές Επενδύσεις	-15,2	-31,7	-52,1%	-9,6	-14,3	-32,9%	-38,5

<sup>1</sup> Ο Όμιλος λαμβάνοντας υπόψη την φύση των εργασιών του ορίζει το "EBITDA" ως τα "Κέρδη / (ζημιές) προ φόρων" προσαρμοσμένα για τα κονδύλια "Κέρδη / (ζημιές) από ενοποιήσεις με τη μέθοδο της καθαρής θέσης", "Κέρδη / (ζημιές) στη καθαρή χρηματική θέση", "Συναλλαγματικές Διαφορές", "Πιστωτικοί τόκοι και συναφή έσοδα", "Χρεωστικοί τόκοι και συναφή έξοδα", "Έσοδα / (έξοδα) συμμετοχών και χρεογράφων", "Ζημιές απομείωσης και διαγραφής παγίων", "Κέρδη / (ζημιές) από πώληση παγίων", "Έξοδα αναδιοργάνωσης" και "Αποσβέσεις παγίων".

<sup>2</sup> Υπολογίζεται ως το «αναλογικό» EBITDA (δηλ. EBITDA x ποσοστό συμμετοχής) των εταιρειών που ενοποιούνται με την μέθοδο της Ολικής Ενοποίησης συμπεριλαμβανομένου και του «αναλογικού» EBITDA από τις επενδύσεις στις συγγενείς εταιρείες σε Περού, Ελλάδα, Ταϊβάν, και Βουλγαρίας.

## **Ο Διευθύνων Σύμβουλος του Ομίλου INTRALOT, κ. Χρήστος Δημητριάδης δήλωσε:**

«Κατά το πρώτο εξάμηνο του 2020 αντιμετωπίσαμε την πανδημία COVID-19, καθώς και την επίδραση των μη συνεχιζόμενων λειτουργιών στην Βουλγαρία και την Τουρκία. Αναθεωρήσαμε τη στρατηγική μας, επιταχύναμε την εκτέλεση της, αναδιοργανώσαμε τον Όμιλο, δώσαμε προτεραιότητα στους πελάτες μας και στο προσωπικό μας, διαχειριστήκαμε τα οικονομικά μας με σύνεση, διαφοροποιήσαμε ακόμη περισσότερο το χαρτοφυλάκιό μας, διασφαλίσαμε τη συνέχεια στην παροχή υπηρεσιών και εντοπίσαμε τρόπους για να απελευθερώσουμε την κρυμμένη αξία της ψηφιακής μας τεχνολογίας.

Ως αποτέλεσμα, πετύχαμε σημαντική ανάπτυξη στις ΗΠΑ, ουσιαστική μείωση των OPEX και CAPEX του ομίλου και διατήρηση ισχυρών επιπέδων ρευστότητας. Πιο σημαντικά, προετοιμαζόμαστε διαρκώς για το μέλλον και τις νέες πραγματικότητες που καθιερώνονται παγκοσμίως.»

## Pro-forma Βασικά Οικονομικά Στοιχεία Ομίλου<sup>3</sup>

(σε εκατ, €)	A' εξάμηνο 2020 (Pro-forma)	A' εξάμηνο 2019 (Pro-forma)	% Μεταβολή	B' τρίμηνο 2020 (Pro-forma)	B' τρίμηνο 2019 (Pro-forma)	% Μεταβολή
Έσοδα (Κύκλος Εργασιών)	159,1	212,4	-25,1%	66,1	109,1	-39,4%
<b>Καθαρές πωλήσεις μετά από κέρδη νικητών (GGR)</b>	<b>130,5</b>	<b>164,1</b>	<b>-20,5%</b>	<b>56,4</b>	<b>83,9</b>	<b>-32,8%</b>
Λειτουργικά Έξοδα	-49,1	-60,4	-18,7%	-23,4	-32,0	-26,9%
<b>EBITDA</b>	<b>25,7</b>	<b>34,8</b>	<b>-26,1%</b>	<b>10,3</b>	<b>15,8</b>	<b>-34,8%</b>
Περιθώριο EBITDA (% επί του Κύκλου Εργασιών)	16,2%	16,4%	-0,2pps	15,6%	14,5%	+1,1pps
Περιθώριο EBITDA (% επί του GGR)	19,7%	21,2%	-1,5pps	18,3%	18,8%	-0,5pps
Αποσβέσεις	-35,4	-39,8	-11,1%	-17,2	-20,7	-16,9%
<b>EBT</b>	<b>-43,6</b>	<b>-20,7</b>	<b>-110,6%</b>	<b>-28,1</b>	<b>-11,7</b>	<b>-140,2%</b>
Περιθώριο EBT (%)	-27,4%	-9,7%	-17,7pps	-42,5%	-10,7%	-31,8pps
<b>ΝΙΑΤΜΙ από συνεχιζόμενες δραστηριότητες</b>	<b>-43,1</b>	<b>-33,9</b>	<b>-27,1%</b>	<b>-25,5</b>	<b>-18,8</b>	<b>-35,6%</b>
Επίδραση της Inteltek στο ΝΙΑΤΜΙ από συνεχιζόμενες δραστηριότητες	0,2	3,1	-93,5%	0,1	1,2	-91,7%
Λειτουργικές Ταμειακές Ροές από συνολικές δραστηριότητες	17,3	32,5	-46,7%	8,6	23,3	-63,1%
Καθαρές Επενδύσεις	-15,0	-31,4	-52,2%	-9,6	-14,2	-32,4%

<sup>3</sup> Τα pro-forma νούμερα που παρουσιάζονται (αποκλειστικά για λόγους συγκρισιμότητας) εξομαλύνουν την επίδραση από την αλλαγή στη μέθοδο ενοποίησης εταιρειών του Ομίλου μέσα στο 2019 και το 2020, καθώς και από τη λήξη του συμβολαίου της Inteltek. Για λόγους συμφωνίας, παρουσιάζεται ξεχωριστά η επίδραση της Inteltek στο ΝΙΑΤΜΙ από συνεχιζόμενες δραστηριότητες.

## ΕΠΙΣΚΟΠΗΣΗ ΑΠΟΤΕΛΕΣΜΑΤΩΝ

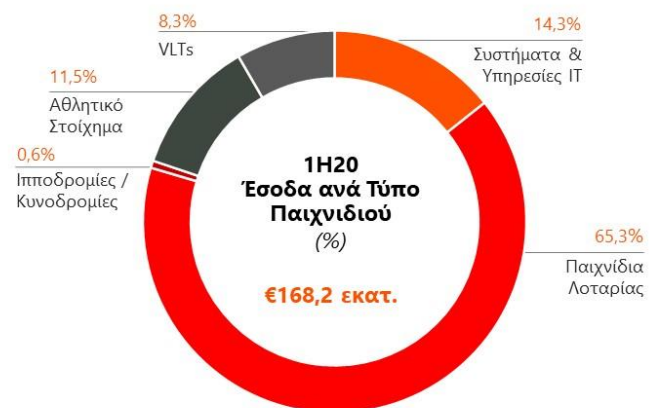
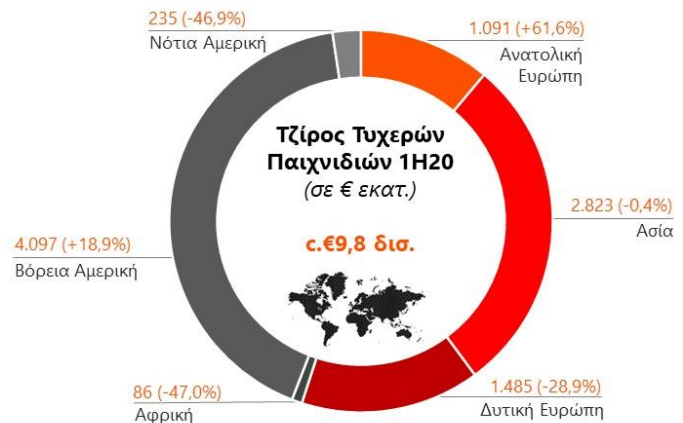
### ΤΖΙΡΟΣ ΤΥΧΕΡΩΝ ΠΑΙΧΝΙΔΙΩΝ (WAGERS)

Κατά την εξάμηνη περίοδο που έληξε την 30<sup>η</sup> Ιουνίου του 2020, τα συστήματα της INTRALOT διαχειρίστηκαν €9,8 δισ. τζίρο τυχερών παιχνιδιών (wagers) παγκοσμίως (από συνεχιζόμενες δραστηριότητες<sup>4</sup>), σημειώνοντας ετήσια αύξηση 1,7%. Στην Ανατολική Ευρώπη σημειώθηκε αύξηση κατά 61,6% (που αντικατοπτρίζει τη δυναμική της νέας εποχής αθλητικού στοιχηματισμού στην Τουρκία από τον Σεπτέμβριο του 2019), στη Βόρεια Αμερική αύξηση κατά 18,9% (κυρίως λόγω της πλήρους-εξαμηνιαίας συνεισφοράς του Ιλινόι έναντι της έναρξης στα μέσα Φεβρουαρίου 2019), που εν μέρει αντισταθμίστηκε από τη μείωση του τζίρου τυχερών παιχνιδιών στην Αφρική (-47,0%· Μαρόκο), τη μείωση κατά -46,9% στη Νότια Αμερική (συμπεριλαμβανομένου του μεγάλου τζάκποτ στη Χιλή κατά το Α' τρίμηνο του 2019 και των πρόσφατων κοινωνικών αναταραχών στη χώρα), τη μείωση κατά -28,9% στη Δυτική Ευρώπη και κατά -0,4% στην Ασία, με όλες τις περιοχές να έχουν επηρεαστεί κυρίως από την πανδημία COVID-19.

### ΚΥΚΛΟΣ ΕΡΓΑΣΙΩΝ

Ο ενοποιημένος κύκλος εργασιών σημείωσε μείωση σε σύγκριση με το Α' εξάμηνο του 2019, διαμορφώνοντας έτσι τα συνολικά έσοδα για την εξάμηνη περίοδο που έληξε στις 30 Ιουνίου του 2020 στα €168,2 εκατ. (-55,5%).

- Τα Παιχνίδια Λοταρίας είχαν τη μεγαλύτερη συνεισφορά στον κύκλο εργασιών μας, αποτελώντας το 65,3% των εσόδων μας, με δεύτερα να ακολουθούν τα Συμβόλαια Τεχνολογίας που συνέβαλαν κατά 14,3% στον κύκλο εργασιών του Ομίλου. Το Αθλητικό Στοιχείμα αποτέλεσε το 11,5%, και τα VLTs το 8,3% των συνολικών εσόδων μας, ενώ οι Ιπποδρομίες/Κυνοδρομίες αντιπροσώπευσαν το 0,6% των συνολικών εσόδων μας για το Α' εξάμηνο του 2020.



<sup>4</sup> Από την ανάλυση εξαιρούνται οι μη συνεχιζόμενες δραστηριότητες και τα συμβόλαια που έληξαν/ διακόπηκαν μέσα στην τρέχουσα περίοδο. Επίσης έχει εξαιρεθεί η συνεισφορά των δραστηριοτήτων μας στη Βουλγαρία έπειτα από τις πρόσφατες εξελίξεις.

- Ο ενοποιημένος κύκλος εργασιών για την περίοδο των έξι μηνών παρουσίασε μείωση κατά €209,9 εκατ. σε ετήσια βάση. Οι κυριότεροι παράγοντες που οδήγησαν σε αυτήν την επίδοση είναι οι εξής (κατά Τομέα Δραστηριότητάς μας):

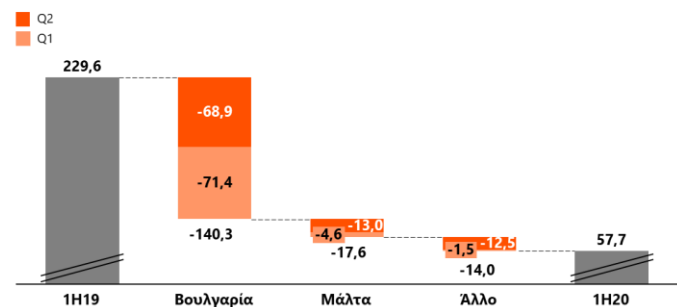
- €-171,9 εκατ. (-74,9%) από τη **Λειτουργία Τυχερών Παιχνιδιών (B2C)** με τη μείωση να προέρχεται κυρίως από χαμηλότερα έσοδα:

- στη **Βουλγαρία** (€-140,3 εκατ.), λόγω αλλαγής στη μέθοδο ενοποίησης της Eurofootball και της Eurobet (μέθοδος πλήρους ενοποίησης έναντι μεθόδου καθαρής θέσης), καθώς και λόγω του αντίκτυπου της διακοπής συμβολαίων της Eurobet από τα μέσα Φεβρουαρίου και έπειτα,
- στη **Μάλτα** (€-17,6 εκατ.), με τη μεταβολή να οφείλεται κυρίως στον αντίκτυπο της COVID-19 από τα μέσα Μαρτίου 2020 και έπειτα, και
- σε άλλα συμβόλαια Λειτουργίας Τυχερών Παιχνιδιών (σχετιζόμενα με την Αργεντινή και τη Βραζιλία), που σημείωσαν μείωση κατά €-14,0 εκατ., κυρίως λόγω της πανδημίας COVID-19.

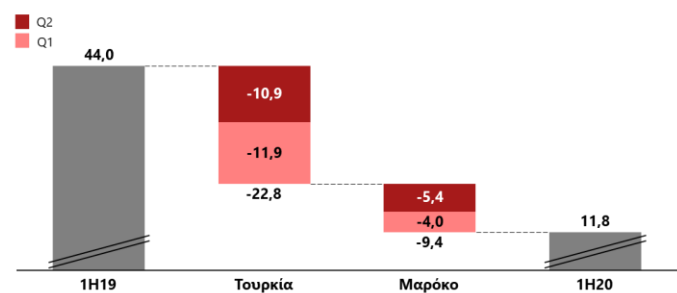
- €-32,2 εκατ. (-73,2%) από τη δραστηριότητα των **Συμβολαίων Διαχείρισης (B2B/ B2G)**, με τη μεταβολή να προέρχεται κυρίως:

- από τη μείωση που προέκυψε από τις δραστηριότητές μας στην **Τουρκία** (€-22,8 εκατ.), κυρίως λόγω διακοπής του συμβολαίου της Inteltek μετά τον Αύγουστο του 2019, καθώς και από τη μείωση της επίδοσης του κύκλου εργασιών της Bilyoner λόγω της μετάβασης στη νέα εποχή αθλητικού στοιχηματισμού στην Τουρκία (που οφείλεται στη μείωση του μεριδίου αγοράς και τους αναθεωρημένους εμπορικούς όρους), καθώς και του αντίκτυπου της πανδημίας της COVID-19. Κατά το Α' εξάμηνο του 2020, η αγορά αθλητικού στοιχήματος επεκτάθηκε σχεδόν κατά 3,3 φορές σε ετήσια βάση (με χαμηλότερο ποσοστό επέκτασης σε σύγκριση με τους πρώτους 4 μήνες της νέας εποχής, λόγω του αντίκτυπου της πανδημίας COVID-19), με τον αθλητικό στοιχηματισμό μέσω online καναλιών να καταλαμβάνει μερίδιο περίπου 88% της αγοράς. Η επίδοση σε όρους Ευρώ επηρεάστηκε επίσης από την υποτίμηση του τοπικού νομίσματος (12,4% ανατίμηση του Ευρώ σε σχέση με την περασμένη χρονιά – βάσει των μέσων όρων για τις αντίστοιχες περιόδους), και

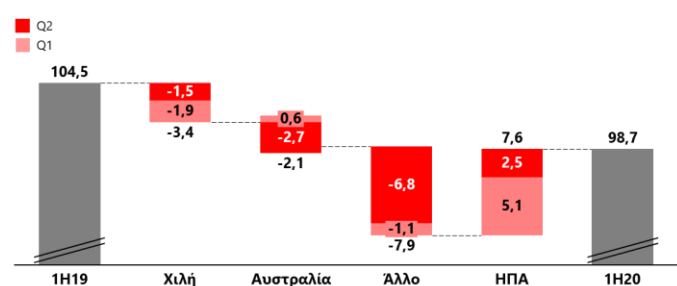
Λειτουργία Τυχερών Παιχνιδιών, 1H20  
€m



Συμβόλαια Διαχείρισης Τυχερών Παιχνιδιών, 1H20  
€m



Συμβάσεις Τεχνολογίας & Υπηρεσιών Υποστήριξης, 1H20  
€m





- από την επίδοση του **Μαρόκου** (€-9,4 εκατ. ή -73,8% σε ετήσια βάση), η οποία επηρεάστηκε κυρίως από τους αναθεωρημένους εμπορικούς όρους κατόπιν της μετάβασης στο νέο συμβόλαιο, και επιδεινώθηκε περαιτέρω από τον αντίκτυπο της COVID-19 από τα μέσα Μαρτίου 2020 και έπειτα.
- €-5,8 εκατ. (-5,5%) από τις **Συμβάσεις Τεχνολογίας και Υπηρεσιών Υποστήριξης (B2B/B2G)** με τη μείωση να αποδίδεται κυρίως:
  - στη μειωμένη επίδοση της **Χιλής** κατά το Α' εξάμηνο του 2020 (€-3,4 εκατ.), που οφείλεται σε σημαντικό βαθμό στο μεγάλο τζάκποτ στο παιχνίδι του Λόττο κατά το Α' τρίμηνο του 2019, την πρόσφατη κοινωνική αναταραχή στη χώρα και τον αντίκτυπο της COVID-19,
  - στη μειωμένη επίδοση της **Αυστραλίας** κατά το Α' εξάμηνο του 2020 (€-2,1 εκατ.), λόγω του αντίκτυπου της πανδημίας COVID-19, και
  - στις πωλήσεις από άλλες περιοχές, κυρίως Αργεντινή και Ελλάδα, οι οποίες σημείωσαν μείωση κατά €-7,9 εκατ., κυρίως λόγω της COVID-19, γεγονός που αντισταθμίζεται εν μέρει από μία εφάπαξ πώληση εξοπλισμού στη Γερμανία.

Με μερική αντιστάθμιση από:

- τα αυξημένα έσοδα (€+7,6 εκατ.) από τις δραστηριότητές μας στις **ΗΠΑ**, κυρίως λόγω της υψηλότερης συνεισφοράς του νέου συμβολαίου μας στο Ιλινόι κατά την τρέχουσα περίοδο (έναρξη του έργου στα μέσα Φεβρουαρίου 2019), της εφάπαξ αναγνώρισης εσόδου σε σχέση με το νέο έργο μας σε συνεργασία με τη BCLC στον Καναδά, και της εφάπαξ πώλησης εξοπλισμού στο Οχάιο που απορρόφησε πλήρως τον αντίκτυπο της λήξης του συμβολαίου CSP στο Οχάιο (που έληξε τον Ιούνιο του 2019), τον αντίκτυπο της COVID-19, και το τζάκποτ στο παιχνίδι Powerball κατά το Α' τρίμηνο του 2019. Η επίδοση ενισχύθηκε επίσης εν μέρει από τη θετική διακύμανση του Δολαρίου ΗΠΑ (USD) (2,7% υποτίμηση του Ευρώ συγκριτικά με πέρυσι — βάσει των μέσων όρων για τις αντίστοιχες περιόδους).
- Εξαιρώντας σε pro-forma βάση τον αντίκτυπο της αλλαγής της μεθόδου ενοποίησης των οντοτήτων εντός του 2019 και του 2020 καθώς και της λήξης του συμβολαίου της Inteltek, ο ενοποιημένος κύκλος εργασιών παρουσίασε μείωση -25,1% σε ετήσια βάση.
- Σε τριμηνιαίο επίπεδο, ο κύκλος εργασιών μειώθηκε κατά 64,2% συγκριτικά με το Β' τρίμηνο του 2019, διαμορφώνοντας τα συνολικά έσοδα για την περίοδο από 1<sup>η</sup> Απριλίου μέχρι 30 Ιουνίου 2020, στα €66,3 εκατ. Τα μειωμένα έσοδα του τριμήνου (€-119,1 εκατ.) σχετίζονται κυρίως με τις πρόσφατες εξελίξεις στη Βουλγαρία και την Τουρκία, καθώς και τον αντίκτυπο της πανδημίας COVID-19 σε όλες τις βασικές περιοχές δραστηριοποίησης. Αντισταθμίστηκαν εν μέρει μόνον από την καλύτερη επίδοση στις ΗΠΑ, και από τα εφάπαξ έσοδα του νέου συμβολαίου μας στη Γερμανία.
- Τα έσοδα σε pro-forma βάση για το β' τρίμηνο του 2020 παρουσίασαν μείωση -39,4% σε ετήσια βάση.
- **Βάση σταθερής συναλλαγματικής ισοτιμίας:** Κατά το Α' εξάμηνο του 2020, τα έσοδα — χωρίς να υπολογίζεται η αρνητική επίδραση συναλλαγματικών ισοτιμιών ύψους €11,5 εκατ. — ανήλθαν στα €179,7 εκατ. (-52,5% σε ετήσια βάση), ενώ κατά το Β' τρίμηνο του 2020, χωρίς να υπολογίζεται η αρνητική επίδραση συναλλαγματικών ισοτιμιών ύψους €5,6 εκατ., διαμορφώθηκαν στα €71,8 εκατ. (-61,2% σε ετήσια βάση).



## Καθαρές πωλήσεις μετά από κέρδη νικητών (GGR) & Ποσοστό Απόδοσης Κερδών (Payout)

- Οι καθαρές πωλήσεις μετά από κέρδη νικητών (GGR)** από συνεχιζόμενες δραστηριότητες για το Α' εξάμηνο του 2020 ανήλθαν σε €133,5 εκατ., σημειώνοντας μείωση 38,8% (ή €-84,8 εκατ.) σε ετήσια βάση, λόγω:

- της μείωσης στο GGR που σχετίζεται με το ποσοστό απόδοσης κερδών - payout (-67,1% σε ετήσια βάση ή €-45,8 εκατ. σε σχέση με το Α' εξάμηνο του 2019), κυρίως λόγω των πρόσφατων εξελίξεων στη Βουλγαρία (-74,9% σε ετήσια βάση στον τζίρο τυχερών παιχνιδιών

(wagers) από δραστηριότητες λειτουργίας τυχερών παιχνιδιών<sup>5</sup>). Κατά το Α' εξάμηνο του 2020, το Μέσο Ποσοστό Απόδοσης Κερδών (payout)<sup>6</sup> σημείωσε πτώση κατά 9,4pps σε σύγκριση με πέρυσι (60,5% έναντι 69,9%), κυρίως λόγω της αλλαγής στη μέθοδο ενοποίησης της Eurofootball (με σημαντικά υψηλότερο ποσοστό απόδοσης κερδών σε σχέση με τον μέσο όρο), και

- της μείωσης στο GGR που δεν σχετίζεται με ποσοστό απόδοσης κερδών - payout (-26,0% σε ετήσια βάση ή €-39,0 εκατ. σε σύγκριση με το Α' εξάμηνο του 2019), κυρίως λόγω της μειωμένης απόδοσης των συμβολαίων διαχείρισης.

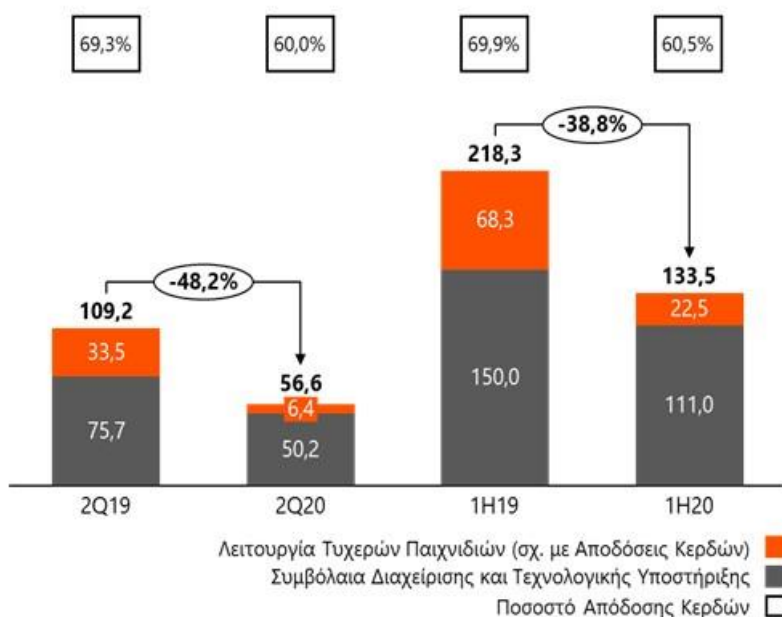
- Στο Β' τρίμηνο του 2020, οι καθαρές πωλήσεις μετά από κέρδη νικητών (GGR) από τις συνεχιζόμενες δραστηριότητες μειώθηκαν κατά 48,2% (ή €-52,6 εκατ. σε ετήσια βάση) επηρεαζόμενες από:**

- μείωση στο GGR που σχετίζεται με το ποσοστό απόδοσης κερδών (-80,9% ή €-27,1 εκατ. σε σχέση με το δεύτερο τρίμηνο του 2019) λόγω της αρνητικής επίδοσης των συμβολαίων λειτουργίας τυχερών παιχνιδιών (-85,4% στο τζίρο τυχερών παιχνιδιών σε ετήσια βάση<sup>5</sup>)
- Ο μ.ό. του Ποσοστού Απόδοσης Κερδών κατά το Β' τρίμηνο του 2020 μειώθηκε κατά 9,3pps σε σύγκριση με το Β' τρίμηνο του 2019 (60,0% έναντι 69,3% αντίστοιχα), με κύριους παράγοντες όμοιους με αυτούς που διαμόρφωσαν τα αποτελέσματα για την τρέχουσα εξαμηνιαία περίοδο, και

- τη μείωση στο GGR που δεν σχετίζεται με ποσοστό απόδοσης κερδών - payout (-33,7% σε ετήσια βάση ή €-25,5 εκατ. σε σχέση με το Β' τρίμηνο του 2019), απόρροια της συνεισφοράς των συμβολαίων διαχείρισης και τεχνολογικής υποστήριξης.

- Βάση σταθερής συναλλαγματικής ισοτιμίας:** Κατά το Α' εξάμηνο του 2020, οι καθαρές πωλήσεις μετά από κέρδη νικητών (GGR) —χωρίς να υπολογίζεται η αρνητική επίδραση

Καθαρά Έσοδα από Τυχερά Παιχνίδια (GGR) & Αποδόσεις Κερδών, 1H20  
€m, %



<sup>5</sup> Στα έσοδα από τις δραστηριότητες λειτουργίας τυχερών παιχνιδιών συμπεριλαμβάνεται επίσης και ένα μικρό ποσοστό εσόδου μη σχετιζόμενου με payout, δηλ. υπηρεσίες προστιθέμενης αξίας, το οποίο κατά το Α' εξάμηνο του 2020 ανήλθε στα €0,5 εκατ. (Α' εξάμηνο του 2019: €1,5 εκατ.), ενώ κατά το Β' τρίμηνο του 2020 ανήλθε στα €0,0 εκατ. (Β' τρίμηνο 2019: €0,8 εκατ.).

<sup>6</sup> Ο υπολογισμός του ποσοστού απόδοσης κερδών εξαιρεί τον αντίκτυπο του IFRS 15 Έσοδα από Συμβάσεις με Πελάτες.

συναλλαγματικών ισοτιμιών ύψους €6,7 εκατ. — ανήλθαν σε €140,2 εκατ. (ετήσια μείωση: -35,7%) ενώ το GGR του Β' τριμήνου του 2020 —χωρίς να υπολογίζεται η αρνητική επίδραση συναλλαγματικών ισοτιμιών ύψους €3,2 εκατ. — ανήλθε σε €59,9 εκατ. (ετήσια μείωση: -45,2%).

## ΛΕΙΤΟΥΡΓΙΚΑ ΕΞΟΔΑ & EBITDA<sup>7</sup>

- Τα συνολικά **λειτουργικά έξοδα** μειώθηκαν κατά €18,1 εκατ. (ή 26,5%) κατά το Α' εξάμηνο του 2020 (€50,2 εκατ. έναντι €68,3 εκατ. κατά το Α' εξάμηνο του 2019). Η μεταβολή οφείλεται σε μεγάλο βαθμό στα χαμηλότερα λειτουργικά έξοδα στη Βουλγαρία (λόγω των τελευταίων εξελίξεων), το Μαρόκο (λόγω διακανονισμού ελάχιστου εγγυημένου εισοδήματος που αποτυπώθηκε στα αποτελέσματα του Α' εξαμήνου του 2019), την Τουρκία (διακοπή του συμβολαίου της Inteltek, και μείωση των δαπανών διαφήμισης της Bilyoner λόγω της δυναμικής της νέας εποχής), καθώς και στη χρονική απόκλιση/συγκράτηση εξόδων του ΗQ, με μερική αντιστάθμιση από τα έξοδα για την υπό εξέλιξη βελτιστοποίηση της κεφαλαιακής διάρθρωσης.
- Τα **λοιπά λειτουργικά έσοδα** από συνεχιζόμενες δραστηριότητες ανήλθαν στα €8,6 εκατ., σημειώνοντας μείωση 13,1% σε ετήσια βάση (ή €-1,3 εκατ.) που οφείλεται στη μείωση των εσόδων από leasing εξοπλισμού στις ΗΠΑ, καθώς και στα χαμηλότερα έσοδα από ανείσπρακτα κέρδη και την υποστήριξη του δικτύου σημείων πώλησης στη Βουλγαρία και την Αργεντινή.
- Το **EBITDA**, από συνεχιζόμενες δραστηριότητες, ανήλθε το Α' εξάμηνο του 2020 στα €26,7 εκατ., σημειώνοντας μείωση κατά 54,5% (€-32,0 εκατ.) σε σχέση με την αντίστοιχη περίοδο του 2019. Η οργανική επίδοση<sup>8</sup> κατά το Α' εξάμηνο του 2020, που ενισχύθηκε από το συμβόλαιο του Ιλινόι (πλήρης εξαμηνιαία συνεισφορά έναντι έναρξης στα μέσα Φεβρουαρίου 2019) και τα εφάπαξ έσοδα από τα νέα έργα μας στον Καναδά και τη Γερμανία, δεν κατόρθωσαν να απορροφήσουν τον αντίκτυπο από τις εξελίξεις των δραστηριοτήτων μας στην Τουρκία και τη Βουλγαρία, τους αναθεωρημένους εμπορικούς όρους του Μαρόκου κατόπιν μετάβασης στο νέο συμβόλαιο, και τον αντίκτυπο της COVID-19 σε όλες τις βασικές περιοχές. Δεν υπήρξε σημαντική επίδραση συναλλαγματικών ισοτιμιών<sup>8</sup> στο επίπεδο EBITDA, καθώς η θετική διακύμανση του Δολαρίου ΗΠΑ (USD) αντισταθμίστηκε πλήρως από τις δυσμενείς διακυμάνσεις σε άλλες αγορές (κυρίως Αργεντινή και Ωκεανία).
- Σε ετήσια βάση, το **περιθώριο EBITDA** επί των πωλήσεων αυξήθηκε σε 15,9% (15,5% κατά το Α' εξάμηνο του 2019) κατά κύριο λόγο από τις δραστηριότητές μας στις ΗΠΑ (πλήρης εξαμηνιαία συνεισφορά του Ιλινόι και εφάπαξ έσοδα της BCLC), καθώς και τα εφάπαξ έσοδα του έργου της Γερμανίας, με μερική αντιστάθμιση από τις πρόσφατες εξελίξεις στη Βουλγαρία, από την επίδοση της Τουρκίας (διακοπή του συμβολαίου της Inteltek και μειωμένα έσοδα της Bilyoner) αλλά και του νέου συμβολαίου στο Μαρόκο.
- Εξαιρώντας σε pro-forma βάση τον αντίκτυπο της αλλαγής της μεθόδου ενοποίησης των οντοτήτων εντός του 2019 και του 2020 καθώς και της λήξης του συμβολαίου της Inteltek, το ενοποιημένο EBITDA παρουσίασε μείωση -26,1% σε ετήσια βάση.
- Σε τριμηνιαία βάση, τα **κέρδη EBITDA** μειώθηκαν κατά €16,3 εκατ. (σε σχέση με πέρυσι), κυρίως λόγω των εξελίξεων στην Τουρκία και τη Βουλγαρία, καθώς και του αντίκτυπου της

<sup>7</sup> Η ανάλυση για το EBITDA δεν συμπεριλαμβάνει τις Αποσβέσεις και τις δαπάνες που σχετίζονται με τη βελτιστοποίηση της κεφαλαιακής διάρθρωσης.

<sup>8</sup> Με προσαρμογή για τον πληθωρισμό σε Τουρκία και Αργεντινή (κατ' εκτίμηση).

COVID-19, με μερική αντιστάθμιση από την επίδοση στις ΗΠΑ και τα εφάπαξ έσοδα από το έργο στη Γερμανία.

- Το **περιθώριο EBITDA** σε τριμηνιαία βάση παρουσίασε αύξηση κατά 1,5pp (16,0% έναντι 14,5% κατά το Β' τρίμηνο του 2019), λόγω του βελτιωμένου περιθωρίου των δραστηριοτήτων μας στις ΗΠΑ, και των εφάπαξ εσόδων από το νέο συμβόλαιό μας στη Γερμανία, που αντισταθμίζουν πλήρως τον αντίκτυπο των εξελίξεων στην Τουρκία και τη Βουλγαρία, τους αναθεωρημένους εμπορικούς όρους του Μαρόκου, και τον αντίκτυπο της COVID-19.
- Το EBITDA σε pro-forma βάση για το Β' τρίμηνο του 2020 είναι -34,8% σε ετήσια βάση.
- Κατά τους Δώδεκα Τελευταίους Μήνες (LTM), το EBITDA διαμορφώθηκε στα €55,8 εκατ., σημειώνοντας μια μείωση της τάξης του 22,3% συγκριτικά με το Α' τρίμηνο του 2020.
- **Βάση σταθερής συναλλαγματικής ισοτιμίας:** Κατά το Α' εξάμηνο του 2020, τα κέρδη EBITDA, χωρίς να υπολογίζεται η αρνητική επίδραση συναλλαγματικών ισοτιμιών ύψους €1,5 εκατ., ανήλθαν σε €28,2 εκατ. (ετήσια μείωση: -51,9%), ενώ τα κέρδη EBITDA του Β' τριμήνου του 2020, χωρίς να υπολογίζεται η αρνητική επίδραση συναλλαγματικών ισοτιμιών ύψους €0,4 εκατ., ανήλθαν σε €11,0 εκατ. (ετήσια μείωση: -59,0%).

## EBT / ΝΙΑΤΜΙ

- Κατά το Α' εξάμηνο του 2020 τα κέρδη **EBT** ανήλθαν στα €-42,8 εκατ., έναντι των €-1,5 εκατ. κατά το Α' εξάμηνο του 2019, Η επιδείνωση του EBT ήταν κυρίως αποτέλεσμα:
  - της αρνητικής μεταβολής του EBITDA, (€-32,0 εκατ. σε ετήσια βάση),
  - των χειρότερων αποτελεσμάτων από συμμετοχές και επενδύσεις (€-7,4 εκατ. σε ετήσια βάση), κυρίως λόγω των υψηλότερων απομειώσεων επενδύσεων σε συγγενείς εταιρείες (κατά κύριο λόγο εξαιτίας της COVID-19 πανδημίας), τις μεγαλύτερες ζημίες από πωλήσεις συμμετοχών και επενδύσεων κατά το 2020, σε συνδυασμό με τα μειωμένα μερίσματα από συγγενείς εταιρείες,
  - της αρνητικής επίπτωσης των συναλλαγματικών διαφορών (€-6,0 εκατ. σε σχέση με το Α' εξάμηνο του 2019), κυρίως λόγω της θετικής διακύμανσης του USD έναντι άλλων νομισμάτων κατά το Α' εξάμηνο του 2019 (μεγάλο μέρος από τα ταμειακά διαθέσιμα των τουρκικών εταιρειών του Ομίλου τηρούνταν σε USD),
  - των εξόδων για τη βελτιστοποίηση της κεφαλαιακής διάρθρωσης κατά το τρέχον έτος (€-1,8 εκατ.),
  - του καθαρού αποτελέσματος από την ενοποίηση με τη μέθοδο της καθαρής θέσης για τις συγγενείς εταιρείες (€-1,5 εκατ. σε σχέση με το Α' εξάμηνο του 2019, κυρίως λόγω της επίδοσης της συγγενούς εταιρείας μας στο Περού και την Ταϊβάν), και
  - της επιδείνωσης των αποτελεσμάτων αναφορικά με τα Καθαρά Χρηματοοικονομικά Έξοδα (€-1,0 εκατ. σε σύγκριση με το Α' εξάμηνο του 2019), κυρίως λόγω των χαμηλότερων εσόδων από τόκους από τραπεζικές καταθέσεις και χρεώστες το 2020, που αντισταθμίστηκε εν μέρει από τα μειωμένα χρηματοοικονομικά έξοδα λόγω μείωσης του συνολικού ανεξόφλητου υπολοίπου του ομολογιακού δανείου (επαναγορά ομολόγων κατά τη χρήση του 2019), καθώς και λόγω της αποπληρωμής / ακύρωσης άλλων δανειακών γραμμών χρηματοδότησης στα μέσα του 2019.

Με τη μείωση του EBT να αντισταθμίζεται μερικώς από:

- τις μειωμένες αποσβέσεις (€+4,9 εκατ.), λόγω αυξημένων απομειώσεων και εκκαθάρισης / αλλαγής μεθόδου ενοποίησης οντοτήτων, και της ολοκλήρωσης της ωφέλιμης ζωής παλαιότερων παγίων στοιχείων, και από
- τη χαμηλότερη απομείωση περιουσιακών στοιχείων για την περίοδο (€+3,6 εκατ. σε σχέση με το Α' εξάμηνο του 2019, κυρίως λόγω απομειώσεων που αποτυπώθηκαν το Α' εξάμηνο του 2019 για το συμβόλαιο της Inteltek).
- Κατά το δεύτερο τρίμηνο του 2020, το EBT ανήλθε στα €-28,0 εκατ. (Β' τρίμηνο του 2019: €-3,5 εκατ.) με τους σημαντικότερους λόγους να είναι:
  - η αρνητική επίδραση του EBITDA (€-16,3 εκατ. σε σχέση με το Β' τρίμηνο του 2019) όπως περιγράφεται και ανωτέρω,
  - τα χειρότερα αποτελέσματα από συμμετοχές και επενδύσεις (€-7,6 εκατ. σε ετήσια βάση), κυρίως λόγω των ίδιων παραγόντων που συνέβαλαν στη μεταβολή σε εξαμηνιαία βάση και αναλύθηκαν ανωτέρω,
  - το καθαρό αποτέλεσμα από την ενοποίηση με τη μέθοδο της καθαρής θέσης για τις συγγενείς εταιρείες (€-2,3 εκατ. σε σχέση με το Β' τρίμηνο του 2019, κυρίως λόγω της επίδοσης της συγγενούς εταιρείας μας στο Περού και τη Ταιβάν), και
  - τα έξοδα για τη βελτιστοποίηση της κεφαλαιακής διάρθρωσης κατά το Β' τρίμηνο του 2020 (€-1,5 εκατ.),

Με τη μείωση του EBT να αντισταθμίζεται μερικώς από:

- τις μειωμένες αποσβέσεις (€+3,7 εκατ.), λόγω αυξημένων απομειώσεων και εκκαθάρισης / αλλαγής μεθόδου ενοποίησης των οντοτήτων, και της ολοκλήρωσης της ωφέλιμης ζωής παλαιότερων παγίων στοιχείων, και από
- τις χαμηλότερες απομειώσεις περιουσιακών στοιχείων για την περίοδο (€+1,3 εκατ. σε σχέση με το Β' τρίμηνο του 2019, λόγω απομειώσεων που αποτυπώθηκαν το Β' τρίμηνο του 2019 για το συμβόλαιο της Inteltek).
- **Βάση σταθερής συναλλαγματικής ισοτιμίας:** Το EBT για το Α' εξάμηνο του 2020, χωρίς να υπολογίζεται η επίδραση συναλλαγματικών ισοτιμιών, ανήλθε στα €-40,2 εκατ., από €-5,9 εκατ. κατά το Α' εξάμηνο του 2019, ενώ για το Β' τρίμηνο του 2020, χωρίς να υπολογίζεται η επίδραση συναλλαγματικών ισοτιμιών, ανήλθε στα €-26,9 εκατ., από €-4,2 εκατ. το Β' τρίμηνο του 2019.
- **Το ΝΙΑΤΜΙ από συνεχιζόμενες δραστηριότητες** κατά το Α' εξάμηνο του 2020 διαμορφώθηκε στα €-42,9 εκατ. σε σύγκριση με τα €-30,8 εκατ. της αντίστοιχης περσινής περιόδου. Το **ΝΙΑΤΜΙ από τις συνολικές δραστηριότητες** για το Α' εξάμηνο του 2020 ανήλθε στα €-42,9 εκατ. (μειωμένο κατά €21,0 εκατ. σε σχέση με πέρυσι), συμπεριλαμβανομένης της επίδοσης των διακοπεισών δραστηριοτήτων κατά το Α' εξάμηνο του 2019 (στην Πολωνία και Ιταλία). Κατά το Β' τρίμηνο του 2020, το **ΝΙΑΤΜΙ από τις συνεχιζόμενες δραστηριότητες** διαμορφώθηκε σε €-25,4 εκατ. (έναντι €-17,6 εκατ. κατά το Β' τρίμηνο του 2019), ενώ το **ΝΙΑΤΜΙ από τις συνολικές δραστηριότητες** για το Β' τρίμηνο του 2020 διαμορφώθηκε επίσης στα €-25,4 εκατ., (έναντι €-9,8 εκατ. κατά το Β' τρίμηνο του 2019).
- **Βάση σταθερής συναλλαγματικής ισοτιμίας:** Το **ΝΙΑΤΜΙ από τις συνολικές δραστηριότητες** για το εξάμηνο του 2020, σε σταθερές συναλλαγματικές ισοτιμίες, ανήλθε στα €-40,9 εκατ., από €-24,6 εκατ. κατά το Α' εξάμηνο του 2019. Για το Β' τρίμηνο του 2020, σε σταθερές συναλλαγματικές ισοτιμίες, ανήλθε στα €-23,8 εκατ., από €-10,2 εκατ. κατά το Β' τρίμηνο του 2019.



## TAMEΙΑΚΕΣ ΡΟΕΣ

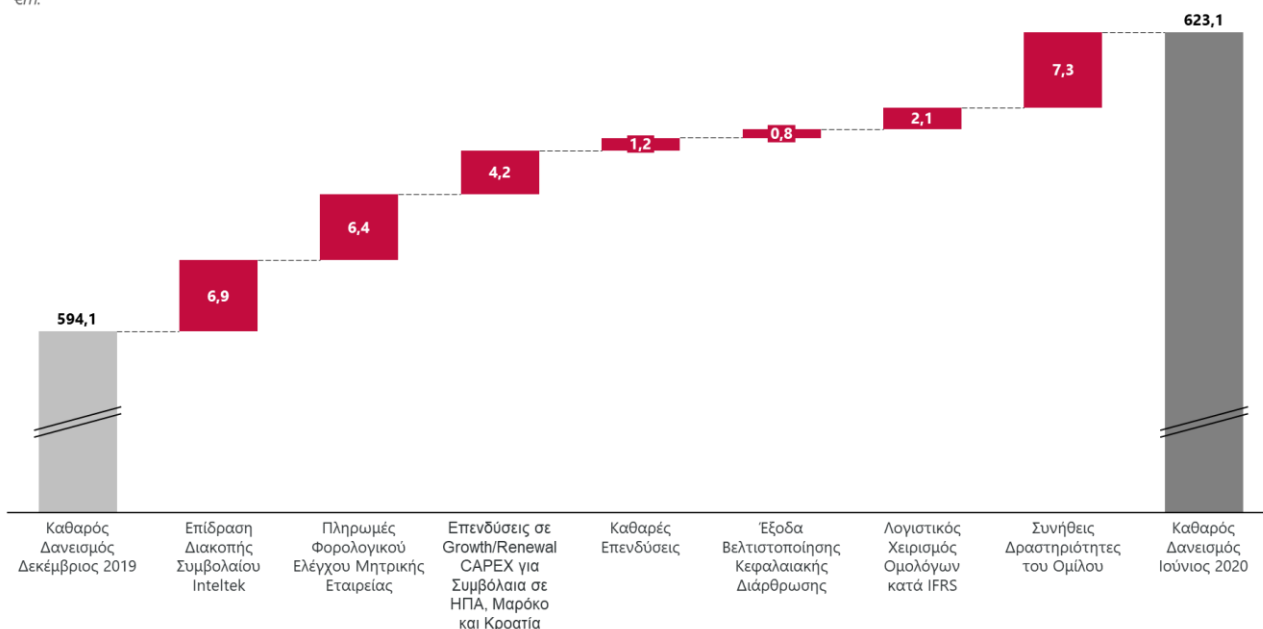
- **Οι Λειτουργικές Ταμειακές Ροές** για το πρώτο εξάμηνο του 2020 παρουσιάστηκαν μειωμένες κατά €31,7 εκατ. στα €17,3 εκατ. σε σύγκριση με το πρώτο εξάμηνο του 2019. Εξαιρώντας τις λειτουργικές ταμειακές ροές από τις διακοπείσες δραστηριότητές μας (Πολωνία και Ιταλία) και τα έξοδα για τη βελτιστοποίηση της κεφαλαιακής διάρθρωσης κατά το Α' εξάμηνο του 2020 (δηλ. πληρωμές που έχουν πραγματοποιηθεί κατά το Α' εξάμηνο του 2020), οι λειτουργικές ταμειακές ροές εμφανίζονται μειωμένες κατά €32,2 εκατ., επηρεασμένες κυρίως από το μειωμένο EBITDA (€-32,0 εκατ.) σε σχέση με πέρυσι, και τις υψηλότερες πληρωμές φόρων (€-5,3 εκατ., καθώς οι πληρωμές φόρων από την Μητρική Εταιρεία €-6,4 εκατ. λόγω φορολογικού ελέγχου, αντισταθμίστηκαν εν μέρει από τις μειωμένες πληρωμές φόρων κυρίως στην Τουρκία), με μερική αντιστάθμιση από τη θετική μεταβολή του κεφαλαίου κίνησης κατά €+5,7 εκατ. (€-0,5 εκατ. το Α' εξάμηνο του 2020 έναντι €-6,2 εκατ. το Α' εξάμηνο του 2019). Το βελτιωμένο κεφάλαιο κίνησης σε σύγκριση με πέρυσι οφείλεται κυρίως στη θετική επίδραση από την διαφορά χρόνου πληρωμής (timing) υποχρεώσεων σε διάφορα έργα, και στον θετικό αντίκτυπο από τα υπόλοιπα εμπορικών απαιτήσεων (π.χ. οι δραστηριότητες στις ΗΠΑ κατά το Α' εξάμηνο του 2019 που είχαν επηρεαστεί από την έναρξη του έργου στο Ιλινόι), με μερική αντιστάθμιση από την αρνητική μεταβολή της κίνησης των αποθεμάτων (χρονική απόκλιση νέων έργων υπό εκτέλεση).
- **Οι Προσαρμοσμένες Ελεύθερες Ταμειακές Ροές<sup>9</sup>** για το πρώτο εξάμηνο του 2020 μειώθηκαν κατά €28,1 εκατ. και διαμορφώθηκαν στα €-14,0 εκατ., από €14,1 εκατ. την περασμένη χρονιά. Η μείωση αυτή προήλθε κυρίως από την επίδραση του μειωμένου EBITDA (€-32,0 εκατ. σε σχέση με πέρυσι), τις υψηλότερες πληρωμές φόρων (€-5,3 εκατ., καθώς οι πληρωμές φόρων από την Μητρική Εταιρεία €-6,4 εκατ. λόγω φορολογικού ελέγχου, αντισταθμίστηκαν εν μέρει από τις μειωμένες πληρωμές φόρων κυρίως στην Τουρκία) και την επιδείνωση των αποτελεσμάτων αναφορικά με τα Καθαρά Χρηματοοικονομικά Έξοδα (λόγω των χαμηλότερων εσόδων από τόκους από τραπεζικές καταθέσεις και χρεώστες), με μερική αντιστάθμιση από τα χαμηλότερα καθαρά καταβληθέντα μερίσματα (λόγω των εξελίξεων στην Τουρκία και τη Βουλγαρία, που αντισταθμίστηκαν εν μέρει από τα χαμηλότερα έσοδα από μερίσματα από τις επενδύσεις μας· κυρίως Gamenet και Ελληνικά Λαχεία· παρότι οι εκροές του Α' εξαμήνου του 2020 επηρεάστηκαν αρνητικά από τη διακοπή του συμβολαίου της Inteltek, δηλ. €-5,6 εκατ. πληρωθέντα μερίσματα στο πλαίσιο διαδικασιών διακανονισμού), και τη μείωση των εκροών του Maintenance CAPEX. Εξαιρώντας τις φορολογικές κυρώσεις και τις επιπτώσεις από τη διακοπή του συμβολαίου της Inteltek, οι Προσαρμοσμένες Ελεύθερες Ταμειακές Ροές για το Α' εξάμηνο του 2020 ήταν €-2,0 εκατ. ή €-16,1 εκατ. χαμηλότερες συγκριτικά με τα επίπεδα του Α' εξαμήνου του 2019. Σε τριμηνιαία βάση, οι Προσαρμοσμένες Ελεύθερες Ταμειακές Ροές διαμορφώθηκαν σε €5,5 εκατ., μειωμένες κατά €9,6 εκατ. σε σχέση με το Β' τρίμηνο του 2019, κυρίως λόγω του μειωμένου EBITDA, με μερική αντιστάθμιση από τη χαμηλότερη εκροή μερισμάτων στην Τουρκία και τη Βουλγαρία.
- **Οι Καθαρές Επενδύσεις** κατά το Α' εξάμηνο του 2020 ανήλθαν σε €15,2 εκατ. έναντι €31,7 εκατ. το Α' εξάμηνο του 2019, σημαντικά μειωμένες κατόπιν ολοκλήρωσης των επενδύσεων που πραγματοποιήσαμε κατά τα προηγούμενα έτη στις ΗΠΑ για το Ιλινόι και το Οχάιο, καθώς και της μείωσης των εκροών λόγω της πανδημίας της COVID-19. Οι κυριότερες κεφαλαιουχικές δαπάνες για το Α' εξάμηνο του 2020 περιλαμβάνουν €7,4 εκατ. επενδύσεις σε

<sup>9</sup> Υπολογίζεται ως EBITDA – Maintenance CAPEX – Καταβεβλημένοι Φόροι Εισοδήματος – Καθαρά Χρηματοοικονομικά Έξοδα (μη συμπεριλαμβανομένων των εξόδων αναδιάρθρωσης-αναχρηματοδότησης – Καθαρά Μερίσματα Πληρωθέντα στα χρηματοοικονομικά αυτά στοιχεία έχει συμπεριληφθεί μόνο η επίδραση από τις συνεχιζόμενες δραστηριότητες.

Έρευνα και Ανάπτυξη (R&D) και παράδοση στο pipeline των έργων μας, και €4,3 εκατ. στις ΗΠΑ, συμπεριλαμβανομένων εκροών προς τα συμβόλαια της Μοντάνα, του Νιου Χάμσαϊρ και της Ουάσιγκτον (Περιφέρεια της Κολούμπια – για τον αθλητικό στοιχηματισμό), καθώς και την ανανέωση του συμβολαίου στη Λουϊζιάνα. Οι υπόλοιπες καθαρές επενδύσεις ανήλθαν στα €3,5 εκατ. για το πρώτο εξάμηνο του 2020. Το Maintenance CAPEX για το πρώτο εξάμηνο του 2020 διαμορφώθηκε στα €3,3 εκατ., ή 21,9% επί του συνόλου των κεφαλαιουχικών δαπανών του πρώτου εξαμήνου του 2020 (€15,3 εκατ.), (Πρώτο εξάμηνο του 2019: €5,8 εκατ. ή 18,2%).

- Ο **Καθαρός Δανεισμός** στις 30 Ιουνίου του 2020 διαμορφώθηκε στα €623,1 εκατ., σημειώνοντας αύξηση κατά €29,0 εκατ. σε σύγκριση με την 31<sup>η</sup> Δεκεμβρίου, 2019. Ο Καθαρός Δανεισμός επηρεάστηκε εν μέρει από τον αντίκτυπο της διακοπής της άδειας της Inteltek (€+6,9 εκατ., συμπεριλαμβανομένων μερισμάτων καταβληθέντων σε εταίρους κατόπιν διαδικασιών διακανονισμού), από πληρωμές που πραγματοποίησε η Μητρική Εταιρεία λόγω φορολογικού ελέγχου (€+6,4 εκατ.), τις επενδύσεις στις δραστηριότητές μας στις ΗΠΑ καθώς και για νέα έργα στην Κροατία και το Μαρόκο (€+4,2 εκατ. – μειωμένες εκροές λόγω της πανδημίας της COVID-19), τον αντίκτυπο των Καθαρών Επενδύσεων (€+1,2 εκατ., συμπεριλαμβανομένου του διαχωρισμού των ταμειακών διαθεσίμων των οντοτήτων της Eurobet Group – αλλαγή σε μέθοδο ενοποίησης καθαρής θέσης στα τέλη του Α' τριμήνου του 2020), από πληρωμές για τη βελτιστοποίηση της κεφαλαιακής διάρθρωσης (€+0,8 εκατ.), και από τον λογιστικό χειρισμό των ομολόγων κατά IFRS (€+2,1 εκατ.).

Μεταβολή Καθαρού Δανεισμού, 1H20  
€m.



- Ο Όμιλος προχώρησε σε επαναγορά ομολογίων από την ελεύθερη αγορά με ονομαστική αξία €5,0 εκατ. κατά το 2018, και €21,2 κατά το Β' εξάμηνο του 2019, διαμορφώνοντας έτσι το συνολικό ανεξόφλητο ονομαστικό υπόλοιπο των ομολογίων Α' τάξης (Senior Notes) λήξεως 2024 (€500,0 εκατ., 5,25% - ISIN XS1685702794) σε €473,8 εκατ. Δεν πραγματοποιήθηκαν πρόσθετες επαναγορές κατά τη διάρκεια του 2020 και έως την ημερομηνία έγκρισης των οικονομικών καταστάσεων της 30/06/2020. Είναι πιθανό να προχωρήσουμε και μελλοντικά σε επαναγορά του δανείου μας από την ελεύθερη αγορά ανάλογα με τις συνθήκες που θα επικρατήσουν στην αγορά.



## ΕΝΗΜΕΡΩΣΗ ΑΝΑΦΟΡΙΚΑ ΜΕ ΤΙΣ ΕΠΙΠΤΩΣΕΙΣ ΤΗΣ ΠΑΝΔΗΜΙΑΣ ΤΟΥ COVID-19

Η πανδημία του COVID-19 συνεχίζει να επηρεάζει την οικονομική και επιχειρηματική δραστηριότητα σε όλον τον κόσμο και η έκταση των επιπτώσεων της θα εξαρτηθεί σε μεγάλο βαθμό από τη διάρκεια της, την κυβερνητική πολιτική στις χώρες δραστηριότητας μας σχετικά με τους περιορισμούς που εφαρμόζονται, καθώς και την τρέχουσα και μετέπειτα οικονομική κρίση που θα προκαλέσει η πανδημία.

Σύμφωνα με στοιχεία του H2GC από τα τέλη Αυγούστου, οι τρέχουσες προβλέψεις για την αγορά των τυχερών παιχνιδιών είναι πιο δυσμενείς σε σύγκριση με τις προβλέψεις του H2GC από τα τέλη Μαΐου, παρουσιάζοντας όμως μία τάση για σταθεροποίηση. Το GGR της παγκόσμιας αγοράς τυχερών παιχνιδιών για το 2020 αναμένεται να μειωθεί μεταξύ των επιπέδων του 2010 και 2011, περίπου στα 353 δισ. δολάρια, δηλαδή 26% χαμηλότερα σε σύγκριση με τις προβλέψεις πριν από το ξέσπασμα της πανδημίας του COVID-19, έχοντας επηρεαστεί σημαντικά, μεταξύ άλλων παραγόντων, από την αναβολή ή την ακύρωση σημαντικών αθλητικών γεγονότων και αγώνων παγκοσμίως.

Αξιολογώντας τα τελευταία διαθέσιμα δεδομένα και τις συνθήκες που επικρατούν αναφορικά με τα περιοριστικά μέτρα (lockdown) ανά αγορά, σε συνδυασμό με την σταδιακή επαναφορά των αθλητικών γεγονότων, η βέλτιστη εκτίμηση της εταιρίας για το 2020 ως προς τις επιπτώσεις της πανδημίας παραμένει στην περιοχή των €25 εκατ. σε επίπεδο EBITDA του Ομίλου.

Η εκτίμηση των επιπτώσεων πηγάζει από το γεγονός ότι ήδη τα περιοριστικά μέτρα σε διάφορες αγορές έχουν αρθεί νωρίτερα από ότι είχε αρχικά προβλεφθεί, και σε πολλές περιπτώσεις ο αντίκτυπος στην επίδοση είναι χαμηλότερος από τις αρχικές εκτιμήσεις. Για παράδειγμα, στις Ηνωμένες Πολιτείες, τα μηνιαία δεδομένα δείχνουν ανθεκτικότητα των δραστηριοτήτων μας σε μεγάλο βαθμό, ενώ στη Μάλτα επήλθε άρση των περιοριστικών μέτρων (lockdown) στις αρχές Μαΐου, νωρίτερα από ότι είχε εκτιμηθεί. Στο Μαρόκο, παρά την άρση των περιοριστικών μέτρων (lockdown) νωρίτερα του αρχικά εκτιμώμενου χρόνου, την άρση αυτή ακολούθησαν περαιτέρω μέτρα, όπως τοπικού χαρακτήρα περιοριστικά μέτρα, που επηρέασαν τις τοπικές οικονομίες και τις δραστηριότητες μας στην περιοχή. Εντούτοις, στην Αυστραλία, καθώς και σε άλλες περιοχές, με κυριότερες αυτές της Νοτίου Αμερικής, οι εκτιμήσεις για τις επιπτώσεις της πανδημίας επιβεβαιώνονται έως σήμερα. Παρακολουθούμε στενά και αξιολογούμε συνεχώς την κατάσταση εστιάζοντας όχι μόνο στην άρση των περιοριστικών μέτρων, αλλά και στον ρυθμό ανάκαμψης των δραστηριοτήτων μας,

Η υγεία και η ασφάλεια της ομάδας μας παραμένει η βασική μας προτεραιότητα. Η εταιρία αξιολογεί συνεχώς την κατάσταση προκειμένου να διασφαλίσει την ασφάλεια των εργαζομένων της και την ακεραιότητα των λειτουργιών της και θα παρέχει νέα ενημέρωση όταν οι συνθήκες αλλάξουν ουσιαστικά.

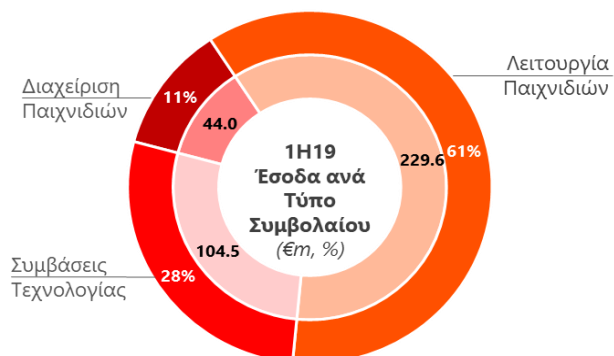
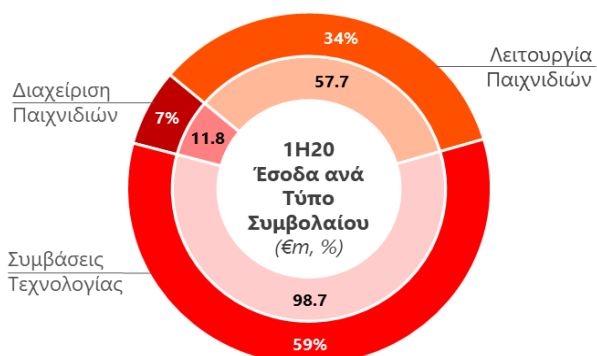
## ΠΡΟΣΦΑΤΕΣ/ ΣΗΜΑΝΤΙΚΕΣ ΕΞΕΛΙΞΕΙΣ ΣΤΗΝ ΕΤΑΙΡΕΙΑ

- Στις 11 Ιουνίου 2020, η INTRALOT ανακοίνωσε ότι το Διοικητικό Συμβούλιο της θυγατρικής της στις ΗΠΑ, INTRALOT, Inc., τοποθέτησε τον κ. Byron Boothe ως Διευθύνοντα Σύμβουλο.
- Στις 17 Ιουνίου 2020, η INTRALOT παρουσίασε το Lotos Xi, τη νέα προηγμένη ψηφιακή λύση για λοταρίες, που έχει σχεδιαστεί με στόχο να ενισχύσει τη λειτουργία τους και να δημιουργήσει μια ενοποιημένη εμπειρία παίκτη, προσφέροντας γρήγορο και ελκυστικό περιεχόμενο, απλοποιημένο για όλα τα κανάλια διανομής.
- Στις 22 Ιουνίου 2020, η INTRALOT ανακοίνωσε την επιτυχημένη έναρξη λειτουργίας του προηγμένου συστήματος διαχείρισης περιεχομένου (CMS), INTRALOT Canvas, και την εισαγωγή νέων παιχνιδιών eSports στην «Taiwan Sports Lottery Corporation» (TSLC), τον αδειοδοτημένο από την κυβέρνηση αποκλειστικό διοργανωτή στοιχήματος της Ταϊβάν.
- Στις 9 Ιουλίου 2020, η INTRALOT ανακοίνωσε ότι η νέας γενιάς πλατφόρμα αθλητικού στοιχήματος INTRALOT Orion προκρίθηκε ως υποψήφια στα διεθνή βραβεία «Global Gaming Awards Las Vegas 2020» στην κατηγορία «Land-Based Product of the Year».
- Στα μέσα Ιουλίου 2020, η INTRALOT και η θυγατρική της στην Μάλτα, Maltco Lotteries, ανακοίνωσαν την εισαγωγή δυνατότητας στοιχηματισμού σε παιχνίδια E\*SOCCKER, εμπλουτίζοντας το στοιχηματικό της προϊόν U\*BET με ένα από τα ταχύτερα αναπτυσσόμενα αθλητικά θεάματα στον κόσμο. Τα παιχνίδια E\*SOCCKER θα είναι διαθέσιμα σε όλο το δίκτυο σημείων πώλησης της Maltco Lotteries. Επιπρόσθετα, η INTRALOT και η θυγατρική της στην Μάλτα, Maltco Lotteries, ανακοίνωσαν το λανσάρισμα του U\*BET Simulated Reality, που περιλαμβάνει μια σειρά αθλητικών γεγονότων που βασίζονται στην τεχνολογία της τεχνητής νοημοσύνης αναφορικά με το ποδόσφαιρο και το τένις. Το νέο προϊόν θα ενισχύσει περαιτέρω το χαρτοφυλάκιο του αθλητικού στοιχηματισμού της Maltco Lotteries στην τοπική αγορά.
- Στις 20 Ιουλίου 2020, η INTRALOT ανακοίνωσε ότι η θυγατρική της στις ΗΠΑ, INTRALOT Inc., υπέγραψε επέκταση συμβολαίου με την Λοταρία του Vermont.
- Στις 21 Ιουλίου 2020, η INTRALOT ανακοίνωσε την υπογραφή συμφωνίας στρατηγικής συνεργασίας με την Evolution Gaming, κορυφαίο πάροχο λύσεων Live Casino. Στο πλαίσιο της συμφωνίας, η Evolution Gaming θα προσφέρει την πλήρη σουίτα των υπηρεσιών της για τα παιχνίδια Live Casino στους πελάτες της INTRALOT σε όλο τον κόσμο.
- Στις 23 Ιουλίου 2020, η INTRALOT ανακοίνωσε ότι η θυγατρική της στις ΗΠΑ, INTRALOT, Inc., υπέγραψε συμφωνία με την Διοργανώτρια Αρχή του Πρωταθλήματος Μπέιζμπολ των ΗΠΑ MLB (Major League Baseball), για να γίνει Επίσημος Συνεργάτης της, με την έναρξη της επίσημης σεζόν του 2020, κατά την οποία θα διεξαχθούν 60 αγώνες. Με τη συμφωνία αυτή, η INTRALOT Inc. αποκτά το δικαίωμα χρήσης όλων των επίσημων στατιστικών στοιχείων της MLB, εμπορικών σημάτων και λογοτύπων στις πλατφόρμες αθλητικού στοιχήματος που διαχειρίζεται.
- Στις 29 Ιουλίου 2020, η INTRALOT ανακοίνωσε ότι η θυγατρική της στην Ολλανδία, INTRALOT BENELUX BV, υπέγραψε 4ετές συμβόλαιο με δυνατότητα επέκτασης για τρία (3) επιπλέον έτη, με την Nederlandse Loterij, την Κρατική Λοταρία της Ολλανδίας. Το νέο συμβόλαιο αφορά στην παροχή της νέας γενιάς πλατφόρμας αθλητικού στοιχήματος INTRALOT Orion, με σκοπό την αναβάθμιση της λειτουργίας και διαχείρισης του στοιχηματικού προϊόντος «TOTO» στο επίγειο δίκτυο της Λοταρίας. Το «TOTO» είναι ένα από τα εμπορικά σήματα της Nederlandse Loterij και αφορά το αθλητικό στοίχημα.

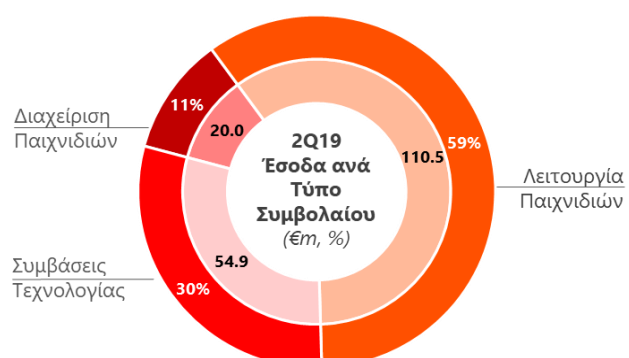
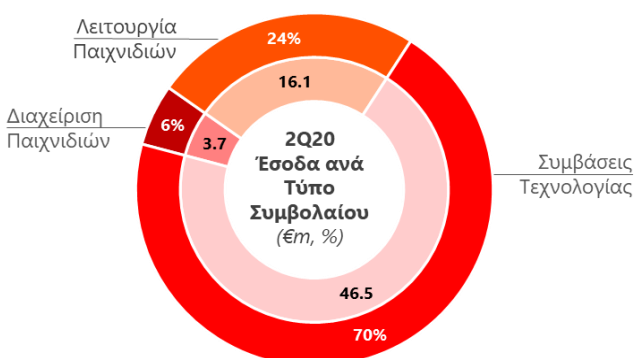
- Στις αρχές Αυγούστου 2020, η INTRALOT και η θυγατρική της στην Μάλτα, Maltco Lotteries, ανακοίνωσαν την έναρξη της δυνατότητας στοιχηματισμού σε εικονικά πρωταθλήματα ποδοσφαίρου μέσω του U\*BET Virtual Sports. Το νέο προϊόν, που φέρει τη σφραγίδα του βραβευμένου παρόχου εικονικών παιχνιδιών Inspired Entertainment, εμπλουτίζει το ολοκληρωμένο χαρτοφυλάκιο αθλητικού στοιχήματος του U\*BET και είναι διαθέσιμο σε όλο το δίκτυο σημείων πώλησης της Maltco Lotteries.

## Επίδοση κατά Τομέα Δραστηριότητας

### Επίδοση Εξαμήνου



### Επίδοση Τριμήνου



## Επίδοση κατά Γεωγραφική Περιοχή

### Ανάλυση Εσόδων

(σε εκατ, €)	<b>A' εξάμηνο 2020</b>	<b>A' εξάμηνο 2019</b>	<b>% Μεταβολή</b>
Ευρώπη	86,5	241,7	-64,2%
Βόρεια και Νότια Αμερική	88,7	102,2	-13,2%
Άλλες	20,2	54,8	-63,1%
Απαλοιφές	-27,2	-20,6	-
<b>Συνολικές Ενοποιημένες Πωλήσεις</b>	<b>168,2</b>	<b>378,1</b>	<b>-55,5%</b>

## Κατανομή Μικτού Κέρδους

(σε εκατ, €)	A' εξάμηνο 2020	A' εξάμηνο 2019	% Μεταβολή
Ευρώπη	13,5	22,3	-39,5%
Βόρεια και Νότια Αμερική	18,5	17,6	5,1%
Άλλες	13,8	41,8	-67,0%
Απαλοιφές	-15,2	-5,4	-
<b>Συνολικά Ενοποιημένα Μικτά Κέρδη</b>	<b>30,6</b>	<b>76,3</b>	<b>-59,9%</b>

## Ανάλυση Μικτού Περιθωρίου Κέρδους

	A' εξάμηνο 2020	A' εξάμηνο 2019	% Μεταβολή
Ευρώπη	15,6%	9,2%	+6,4ppps
Βόρεια και Νότια Αμερική	20,9%	17,2%	+3,7ppps
Άλλες	68,3%	76,3%	-8,0ppps
<b>Συνολικό Ενοποιημένο Περιθώριο Μικτού Κέρδους</b>	<b>18,2%</b>	<b>20,2%</b>	<b>-2,0ppps</b>

## Αποτελέσματα της Μητρικής Εταιρείας INTRALOT

- Τα **Έσοδα** της περιόδου αυξήθηκαν κατά 32,6%, στα €24,8 εκατ. Η αύξηση των πωλήσεων οφείλεται κυρίως στις αυξημένες πωλήσεις εμπορευμάτων αλλά και στα έσοδα από παροχή υπηρεσιών προς θυγατρικές εταιρείες του Ομίλου (κυρίως υπηρεσίες που αφορούν αναβαθμίσεις λογισμικών προγραμμάτων).
- Τα κέρδη **EBITDA** διαμορφώθηκαν στα €3,1 εκατ. από €-8,3 εκατ. το Α' εξάμηνο του 2019, μεταβολή οφειλόμενη κυρίως στο μεγαλύτερο κύκλο εργασιών, αλλά και σε μικρότερο βαθμό σε χρονική απόκλιση/εξοικονόμηση στα λειτουργικά έξοδα τις Εταιρείας.
- Τα **Κέρδη μετά από Φόρους (EAT)** διαμορφώθηκαν στα €-11,5 εκατ., από €-21,2 εκατ. το Α' εξάμηνο του 2019.

(σε εκατ, €)	A' εξάμηνο 2020	A' εξάμηνο 2019	% Μεταβολή	LTM
<b>Έσοδα (Κύκλος Εργασιών)</b>	<b>24,8</b>	<b>18,7</b>	<b>32,6%</b>	<b>62,2</b>
Μικτά Κέρδη	8,3	-2,9	-	16,4
Άλλα Έσοδα Εκμεταλλεύσεως	0,1	0,3	-66,7%	1,3
Λειτουργικά Έξοδα	-13,1	-15,3	-14,4%	-30,8
<b>EBITDA</b>	<b>3,1</b>	<b>-8,3</b>	<b>-</b>	<b>4,2</b>
<b>EAT</b>	<b>-11,5</b>	<b>-21,2</b>	<b>45,8%</b>	<b>0,0</b>
CAPEX	-4,0	-5,3	-24,5%	-8,4

## ΠΡΟΣΚΛΗΣΗ ΣΕ ΤΗΛΕΦΩΝΙΚΗ ΣΥΝΔΙΑΣΚΕΨΗ - ΑΠΟΤΕΛΕΣΜΑΤΑ Α΄ ΕΞΑΜΗΝΟΥ 2020

Ο κος Χρήστος Δημητριάδης, CEO, ο κος Χρυσόστομος Σφάτος, Group Deputy CEO, ο κος Νικόλαος Νικολακόπουλος, Executive VP & Group CCO, ο κος Ανδρέας Χρυσός, Group CFO, ο κος Νικόλαος Παυλάκης, Group Tax & Accounting Director, ο κος Βασίλειος Σωτηρόπουλος, Group Finance, Controlling & Budgeting Director και ο κος Μιχαήλ Τσαγκαλάκης, Capital Markets Director, θα απευθυνθούν στους αναλυτές και στους θεσμικούς επενδυτές της INTRALOT για να παρουσιάσουν τα αποτελέσματα της Εταιρείας για το Α΄ εξάμηνο του έτους 2020, καθώς και να συζητήσουν τις τελευταίες εξελίξεις της Εταιρείας.

Τα οικονομικά αποτελέσματα θα αποσταλούν στην ιστοσελίδα του Χρηματιστηρίου Αθηνών ([www.helex.gr](http://www.helex.gr)), και θα αναρτηθούν στην εταιρική ιστοσελίδα ([www.intralot.com](http://www.intralot.com)) την Παρασκευή, 4 Σεπτεμβρίου 2020 (μετά το κλείσιμο της συνεδρίασης του Χρηματιστηρίου Αθηνών).

### ΑΤΖΕΝΤΑ: Σύντομη Παρουσίαση - Ερωτήσεις και Απαντήσεις ΛΕΠΤΟΜΕΡΕΙΕΣ ΤΗΛΕΦΩΝΙΚΗΣ ΣΥΝΔΙΑΣΚΕΨΗΣ

<b>Ημερομηνία: Δευτέρα, 7 Σεπτεμβρίου 2020</b>	
<b>Ώρα: Ελλάδα 17:00 - Αγγλία 15:00 - CEST 16:00 - ΗΠΑ 10:00 (Ανατολική Ακτή)</b>	
Τηλ, Συνδιάσκεψης Ελλάδα	 + 30 211 180 2000
Τηλ, Συνδιάσκεψης Ελλάδα	 + 30 213 009 6000
Τηλ, Συνδιάσκεψης Αγγλία	 + 44 (0) 203 059 5872
Τηλ, Συνδιάσκεψης Αγγλία	 + 44 (0) 800 368 1063
Τηλ, Συνδιάσκεψης ΗΠΑ	 + 1 516 447 5632
<b>Σας προτείνουμε να καλέσετε τα παραπάνω τηλέφωνα 5 με 10 λεπτά πριν την προγραμματισμένη ώρα έναρξης της τηλεφωνικής συνδιάσκεψης,</b>	

**ΠΑΡΑΚΑΛΩ ΔΗΛΩΣΕΤΕ ΣΥΜΜΕΤΟΧΗ ΕΔΩ:** [Global Pre-Registration Link](#)

### ΛΕΠΤΟΜΕΡΕΙΕΣ ΖΩΝΤΑΝΗΣ ΜΕΤΑΔΟΣΗΣ

Η τηλεφωνική συνδιάσκεψη θα είναι διαθέσιμη μέσω webcast σε πραγματικό χρόνο από το διαδίκτυο και μπορείτε να συμμετάσχετε μέσω του εξής συνδέσμου:

<https://87399.choruscall.eu/links/intralot20Q2.html>

### ΑΝΑΜΕΤΑΔΟΣΗ ΣΥΝΔΙΑΣΚΕΨΗΣ

Θα υπάρξει αναμετάδοση της συνδιάσκεψης από τις 19:00 (ώρα Ελλάδος) 07/09/2020 έως το τέλος της εργάσιμης ημέρας της 16/09/2020.

Παρακαλώ καλέστε στους παρακάτω αριθμούς και τον ΚΩΔΙΚΟ (PIN CODE): 059 # από τονικό τηλέφωνο (touch-tone telephone)

Ψηφιακή Αναμετάδοση Αγγλία: + 44 (0) 203 059 5874

Ψηφιακή Αναμετάδοση ΗΠΑ: + 1 631 257 0626

Ψηφιακή Αναμετάδοση Ελλάδα: + 30 216 070 3400

Σε περίπτωση που θα χρειαστείτε περαιτέρω πληροφορίες, παρακαλώ επικοινωνήστε με τον κ, Μιχαήλ Τσαγκαλάκη, INTRALOT, τηλ.: (+30) 213 0397000 ή με την Chorus Call Hellas S.A., Teleconferencing Services Provider, τηλ, (+30) 210 9427300.



## ΣΥΝΟΠΤΙΚΕΣ ΟΙΚΟΝΟΜΙΚΕΣ ΚΑΤΑΣΤΑΣΕΙΣ

### Κατάσταση Αποτελεσμάτων Ομίλου

(σε εκατ, €)	A' εξάμηνο 2020	A' εξάμηνο 2019	% Μεταβολή	B' τρίμηνο 2020	B' τρίμηνο 2019	% Μεταβολή	LTM
<b>Έσοδα (Κύκλος Εργασιών)</b>	<b>168,2</b>	<b>378,1</b>	<b>-55,5%</b>	<b>66,3</b>	<b>185,4</b>	<b>-64,2%</b>	<b>510,7</b>
Μικτά Κέρδη	30,6	76,3	-59,9%	10,4	36,5	-71,5%	80,3
Άλλα Έσοδα Εκμεταλλεύσεως	8,6	9,9	-13,1%	4,9	5,0	-2,0%	18,2
Λειτουργικά Έξοδα	-50,2	-68,3	-26,5%	-23,7	-35,8	-33,8%	-122,3
<b>EBITDA</b>	<b>26,7</b>	<b>58,7</b>	<b>-54,5%</b>	<b>10,6</b>	<b>26,9</b>	<b>-60,6%</b>	<b>55,8</b>
Περιθώριο %	15,9%	15,5%	+0,4pps	16,0%	14,5%	+1,5pps	10,9%
Αποσβέσεις	-35,9	-40,7	-11,8%	-17,5	-21,2	-17,5%	-77,8
<b>EBIT</b>	<b>-11,0</b>	<b>17,9</b>	<b>-</b>	<b>-8,4</b>	<b>5,7</b>	<b>-</b>	<b>-23,8</b>
Χρηματοοικονομικά έξοδα (καθαρά)	-24,3	-23,3	-4,3%	-12,3	-12,3	-	-49,0
Συναλλαγματικές Διαφορές	-1,6	4,4	-	-1,1	0,6	-	-2,6
Λοιπά	-5,9	-0,5	-	-6,2	2,5	-	-36,6
<b>EBT</b>	<b>-42,8</b>	<b>-1,5</b>	<b>-</b>	<b>-28,0</b>	<b>-3,5</b>	<b>-</b>	<b>-112,0</b>
ΝΙΑΤΜΙ	-42,9	-21,9	-95,9%	-25,4	-9,8	-	-125,2
<b>ΝΙΑΤΜΙ από συνεχιζόμενες δραστηριότητες</b>	<b>-42,9</b>	<b>-30,8</b>	<b>-39,3%</b>	<b>-25,4</b>	<b>-17,6</b>	<b>-44,3%</b>	<b>-124,0</b>
ΝΙΑΤΜΙ από διακοπείσες δραστηριότητες	-	8,9	-100,0%	-	7,8	-100,0%	-1,2

## Κατάσταση Οικονομικής Θέσης Ομίλου

(σε εκατ, €)	A' εξάμηνο 2020	Οικ. Έτος 2019
Ενσώματα Στοιχεία	149,4	168,7
Άυλα Περιουσιακά Στοιχεία	235,5	242,9
Λοιπά Μη Κυκλοφορούντα Περιουσιακά Στοιχεία	40,4	47,4
Αποθέματα	38,0	35,6
Εμπορικές Και Λοιπές Βραχυπρόθεσμες Απαιτήσεις	137,1	131,8
Ταμείο και ταμειακά διαθέσιμα	137,5	171,1
<b>Σύνολο Ενεργητικού</b>	<b>737,9</b>	<b>797,5</b>
Μετοχικό Κεφάλαιο	47,1	47,1
Λοιπά Στοιχεία Ιδίων Κεφαλαίων	-186,7	-140,5
Μη Ελέγχουσες Συμμετοχές	-9,1	0,2
<b>Σύνολο Ιδίων Κεφαλαίων</b>	<b>-148,7</b>	<b>-93,2</b>
Μακροπρόθεσμα Δάνεια	725,3	727,3
Προβλέψεις/ Λοιπές Μακροχρόνιες Υποχρεώσεις	24,0	27,6
Βραχυπρόθεσμα Δάνεια	35,3	37,9
Λοιπές Βραχυπρόθεσμες Υποχρεώσεις	102,0	97,9
<b>Σύνολο Υποχρεώσεων</b>	<b>886,6</b>	<b>890,7</b>
<b>Σύνολο Ιδίων Κεφαλαίων και Υποχρεώσεων</b>	<b>737,9</b>	<b>797,5</b>

## Κατάσταση Ταμειακών Ροών Ομίλου

(σε εκατ, €)	A' εξάμηνο 2020	A' εξάμηνο 2019
<b>EBT από συνεχιζόμενες δραστηριότητες</b>	<b>-42,8</b>	<b>-1,5</b>
<b>EBT από διακοπείσες δραστηριότητες</b>	<b>0,0</b>	<b>8,8</b>
Πλέον/ Μείον Προσαρμογές	68,4	50,8
Μείωση/ (Αύξηση) Αποθεμάτων	-3,0	1,1
Μείωση/ (Αύξηση) Απαιτήσεων	0,1	3,2
(Μείωση)/ Αύξηση Υποχρεώσεων	3,4	-9,9
Καταβεβλημένοι Φόροι Εισοδήματος	-8,8	-3,5
<b>Ταμειακές Εισροές/ (Εκροές) Από Λειτουργικές Δραστηριότητες</b>	<b>17,3</b>	<b>49,0</b>
Καθαρές Δαπάνες Απόκτησης Παγίων Στοιχείων	-15,2	-31,7
(Απόκτηση) / Πώληση Θυγατρικών Και Λοιπών Επενδύσεων	-1,2	7,3
Τόκοι Εισπραχθέντες	0,5	3,0
Μερίσματα Εισπραχθέντα	2,0	8,3
<b>Ταμειακές Εισροές/ (Εκροές) Από Επενδυτικές Δραστηριότητες</b>	<b>-13,9</b>	<b>-13,1</b>
Εισπράξεις Από Εκδοθέντα/ Αναληφθέντα Δάνεια	40,6	44,9
Εξοφλήσεις Δανείων	-41,4	-53,8
Εξοφλήσεις Υποχρεώσεων από Χρηματοδοτικές Μισθώσεις	-3,5	-3,7
Χρεωστικοί Τόκοι Και Συναφή Έξοδα Καταβεβλημένα	-23,3	-24,1
Μερίσματα Πληρωθέντα	-7,9	-33,0
<b>Ταμειακές Εισροές/ (Εκροές) Από Χρηματοδοτικές Δραστηριότητες</b>	<b>-35,5</b>	<b>-69,7</b>
<b>Καθαρή Αύξηση/ (Μείωση) Στα Ταμειακά Διαθέσιμα Και Ισοδύναμα Περιόδου</b>	<b>-32,1</b>	<b>-33,8</b>
Επίδραση Συναλλαγματικών Διαφορών	-1,5	-
Ταμειακά Διαθέσιμα Και Ισοδύναμα Έναρξης Περιόδου	171,1	162,5
<b>Ταμειακά Διαθέσιμα Και Ισοδύναμα Λήξης Περιόδου Από Συνολικές Δραστηριότητες</b>	<b>137,5</b>	<b>128,7</b>

### INTRALOT

Η INTRALOT, εισηγμένη εταιρία που ιδρύθηκε το 1992, έχει αναδειχθεί σε ηγέτιδα δύναμη του κλάδου των τυχερών παιχνιδιών, ως προμηθευτής λύσεων και διοργανωτής τυχερών παιχνιδιών σε 42 κράτη και πολιτείες του κόσμου με ρυθμισμένη αγορά. Με περίπου 3,800 εργαζομένους το 2019, η INTRALOT επαναπροσδιορίζει την καινοτομία και την ποιότητα παροχής υπηρεσιών στις Λοταρίες και τους διοργανωτές τυχερών παιχνιδιών και στηρίζει τον σκοπό τους για τη συγκέντρωση κεφαλαίων για κοινωνικά σκοπούς. Η εταιρία είναι τοποθετημένη στρατηγικά ώστε να παρέχει άριστη τεχνολογία σε όλον τον κόσμο, έχοντας αναπτύξει ένα οικοσύστημα προηγμένων λύσεων για όλους τους τομείς τυχερών παιχνιδιών, που επιταχύνουν τον ψηφιακό μετασχηματισμό των διοργανωτών και προσφέρουν απaráμιλλη εμπειρία του παίκτη. Η INTRALOT έχει πιστοποιηθεί από την Παγκόσμια Ένωση Λοταριών (WLA) για τις αρχές που έχει υιοθετήσει για το Υπεύθυνο Παιχνίδι με το «Responsible Gaming Framework» και για τα υψηλότερα πρότυπα ασφάλειας των ψηφιακών υπηρεσιών της με το «WLA Security Control Standard».

Για περισσότερες πληροφορίες: Κος Μιχαήλ Τσαγκαλάκης, Capital Markets Director,  
Τηλ.: +30 2130397000, Φαξ: +30 2106106800, email: [Investor\\_Relations@intralot.com](mailto:Investor_Relations@intralot.com) - [www.intralot.com](http://www.intralot.com)