

Όμιλος INTRALOT

ΑΝΑΚΟΙΝΩΣΗ
ΟΙΚΟΝΟΜΙΚΩΝ
ΑΠΟΤΕΛΕΣΜΑΤΩΝ

για την τρίμηνη περίοδο
με λήξη την 31^η Μαρτίου, 2021

intralot

The logo for intralot, featuring the word "intralot" in a bold, italicized, lowercase sans-serif font. Below the text is a thick, horizontal orange brushstroke that tapers at both ends.

«Η INTRALOT ανακοινώνει +9,3% αύξηση Εσόδων και +55,4% αύξηση EBITDA στα Οικονομικά Αποτελέσματα του Α' τριμήνου 2021»

9 Ιουνίου, 2021

Η INTRALOT A.E. (RIC: **INLr.AT**, Bloomberg: **INLOT GA**), ηγέτιδα εταιρεία στην παροχή λύσεων και στη διοργάνωση τυχερών παιχνιδιών διεθνώς, ανακοινώνει τα οικονομικά αποτελέσματα τριμήνου για την περίοδο με λήξη την 31^η Μαρτίου 2021, σύμφωνα με τα διεθνή λογιστικά πρότυπα.

ΕΠΙΣΚΟΠΗΣΗ

- Κατά το Α' τρίμηνο του 2021, τα έσοδα του Ομίλου διαμορφώθηκαν στα €102,0 εκατ. (+9,3% σε ετήσια βάση).
- Κατά την τρίμηνη αυτή περίοδο, τα κέρδη EBITDA διαμορφώθηκαν στα €24,4 εκατ. (+55,4% σε ετήσια βάση), ενώ τα προσαρμοσμένα κέρδη EBITDA στα €20,8 εκατ. (+56,4% σε ετήσια βάση).
- Το NIATMI (Καθαρά Κέρδη/Ζημίες μετά από Φόρους και Δικαιώματα Μειοψηφίας) από συνεχιζόμενες δραστηριότητες διαμορφώθηκε στα €-7,3 εκατ., βελτιωμένο κατά 57,8% σε σύγκριση με την αντίστοιχη περίοδο πέρυσι.
- Οι δραστηριότητες μας στην Βόρεια Αμερική, κάτω από την INTRALOT Inc., σημείωσαν σημαντική ανάπτυξη σε ετήσια βάση (Κύκλος εργασιών +21,8%, EBITDA +81,8%).
- Τα λειτουργικά έξοδα του Ομίλου κατά το Α' τρίμηνο του 2021 παρουσιάζονται βελτιωμένα κατά 8,3% σε σύγκριση με την αντίστοιχη περίοδο πέρυσι, ενώ τα λειτουργικά έξοδα των εταιρειών του Ομίλου στην Ελλάδα παρουσιάζονται μειωμένα κατά 25,7% σε ετήσια βάση, χωρίς να συνυπολογίσουμε τις δαπάνες που σχετίζονται με τη βελτιστοποίηση της κεφαλαιακής διάρθρωσης.
- Οι Λειτουργικές Ταμειακές Ροές για το Α' τρίμηνο του 2021 διαμορφώθηκαν στα €21,6 εκατ. (+127,4% σε ετήσια βάση).
- Οι Καθαρές Επενδύσεις κατά το Α' τρίμηνο του 2021 ανήλθαν στα €2,9 εκατ., μειωμένες κατά 48,2% σε ετήσια βάση.
- Τα Ταμειακά Διαθέσιμα και Ισοδύναμα του Ομίλου στο τέλος του Α' τριμήνου του 2021 ανήλθαν στα €90,6 εκατ.
- Ο Καθαρός Δανεισμός ανήλθε στα €643,7 εκατ. στο τέλος του Α' τριμήνου του 2021.
- Ο αντίκτυπος της πανδημίας COVID-19 σε επίπεδο EBITDA του Ομίλου περιορίστηκε κοντά στο €1,5 εκατ. για το Α' τρίμηνο του 2021.
- Τον Μάιο του 2021, η INTRALOT ανακοίνωσε την πώληση της συμμετοχής της 80% στην "Intralot do Brasil", στη "SAGA", τον μοναδικό έτερο μέτοχο της "Intralot do Brasil", που συμμετέχει με το υπόλοιπο 20%, με το συνολικό τίμημα από την πώληση της συμμετοχής να ανέρχεται σε €0,7 εκατ. Η INTRALOT θα συνεχίσει να παρέχει τεχνολογία τυχερών παιχνιδιών στην "Intralot do Brasil" μετά την ολοκλήρωση της συναλλαγής.
- Επίσης, τον Μάιο του 2021, η INTRALOT ανακοίνωσε ότι η θυγατρική της στην Ολλανδία INTRALOT BENELUX BV σε συνεργασία με τη Nederlandse Loterij, ολοκλήρωσαν την αναβάθμιση του προϊόντικού χαρτοφυλακίου της Λοταρίας με το λανσάρισμα του LotosX, του καινοτόμου κεντρικού συστήματος της INTRALOT, καθώς και την εγκατάσταση 4.300 τερματικών τύπου Photon κι ενός προηγμένου συστήματος διαχείρισης δυναμικού περιεχομένου για τις οθόνες των σημείων πώλησης, ενισχύοντας τα λοταριακά προϊόντα και το αθλητικό στοίχημα του δικτυού λιανικής της Nederlandse Loterij.

Βασικά Οικονομικά Στοιχεία Ομίλου

(σε εκατ. €)	Α' τρίμηνο 2021	Α' τρίμηνο 2020	% Μεταβολή	LTM
Έσοδα (Κύκλος Εργασιών)	102,0	93,3	9,3%	373,5
Καθαρές πωλήσεις μετά από κέρδη νικητών (GGR)	80,5	74,3	8,3%	299,1
Λειτουργικά Έξοδα ¹	-23,2	-25,3	-8,3%	-93,1
EBITDA²	24,4	15,7	55,4%	74,9
Περιθώριο EBITDA (% επί του Κύκλου Εργασιών)	23,9%	16,8%	+7,1pps	20,1%
Περιθώριο EBITDA (% επί του GGR)	30,3%	21,1%	+9,2pps	25,0%
Προσαρμοσμένο EBITDA ³	20,8	13,3	56,4%	63,3
Έξοδα αναδιοργάνωσης	-5,0	-0,3	-	-11,5
Αποσβέσεις	-16,0	-18,2	-12,1%	-66,3
EBT	-3,4	-14,9	77,2%	-82,6
Περιθώριο EBT (%)	-3,3%	-16,0%	+12,7pps	-22,1%
ΝΙΑΤΜΙ από συνεχιζόμενες δραστηριότητες	-7,3	-17,3	57,8%	-94,1
Σύνολο Ενεργητικού	612,1	755,3	-	-
Δανεισμός	734,3	753,1	-	-
Καθαρός Δανεισμός	643,7	611,1	-	-
Λειτουργικές Ταμειακές Ροές από συνολικές δραστηριότητες	21,6	9,5	127,4%	49,8
Καθαρές Επενδύσεις	-2,9	-5,6	-48,2%	-33,3

Ο Πρόεδρος και Διευθύνων Σύμβουλος του Ομίλου INTRALOT, κ. Σωκράτης Π. Κόκκαλης δήλωσε:

«Τα αποτελέσματα του πρώτου τριμήνου δείχνουν σημαντική αύξηση των Εσόδων και του EBITDA, που οφείλεται στην ισχυρή λειτουργική απόδοση και την επιτυχή εφαρμογή μέτρων περιορισμού του κόστους, διατηρώντας παράλληλα μια ισχυρή ρευστότητα. Ταυτόχρονα, συνεχίζουμε να εστιάζουμε σε στρατηγικές αγορές με υψηλότερα περιθώρια, να υλοποιούμε νέα έργα, όπως η Κροατία, και να εγκαθιστούμε το νέο χαρτοφυλάκιο προϊόντων μας, σηματοδοτώντας συνολικά μια πολύ υγιή λειτουργική απόδοση για το 2021».

¹ Τα λειτουργικά έξοδα που παρουσιάζονται δεν συμπεριλαμβάνουν τα έξοδα αναδιοργάνωσης.

² Ο Όμιλος ορίζει το "EBITDA" ως τα "Κέρδη / (ζημιές) προ φόρων" προσαρμοσμένα για τα κονδύλια "Κέρδη / (ζημιές) από ενοποιήσεις με τη μέθοδο της καθαρής θέσης", "Κέρδη / (ζημιές) στη καθαρή χρηματική θέση", "Συναλλαγματικές Διαφορές", "Πιστωτικοί τόκοι και συναφή έσοδα", "Χρεωστικοί τόκοι και συναφή έξοδα", "Έσοδα / (έξοδα) συμμετοχών και χρεογράφων", "Ζημιές απομείωσης και διαγραφής παγίων", "Κέρδη / (ζημιές) από πώληση παγίων", "Έξοδα αναδιοργάνωσης" και "Αποσβέσεις παγίων".

³ Υπολογίζεται ως το «αναλογικό» EBITDA (δηλ. EBITDA x ποσοστό συμμετοχής) των εταιρειών που ενοποιούνται με τη μέθοδο της Ολικής Ενοποίησης, συμπεριλαμβανομένου και του «αναλογικού» EBITDA από τις επενδύσεις στην Ταϊβάν.

ΕΠΙΣΚΟΠΗΣΗ ΑΠΟΤΕΛΕΣΜΑΤΩΝ

ΚΥΚΛΟΣ ΕΡΓΑΣΙΩΝ

Ο ενοποιημένος κύκλος εργασιών σημείωσε αύξηση σε σύγκριση με το Α' τρίμηνο του 2020, διαμορφώνοντας τα συνολικά έσοδα για την τριμήνη περίοδο που έληξε την 31^η Μαρτίου, 2021, στα €102,0 εκατ. (+9,3%).

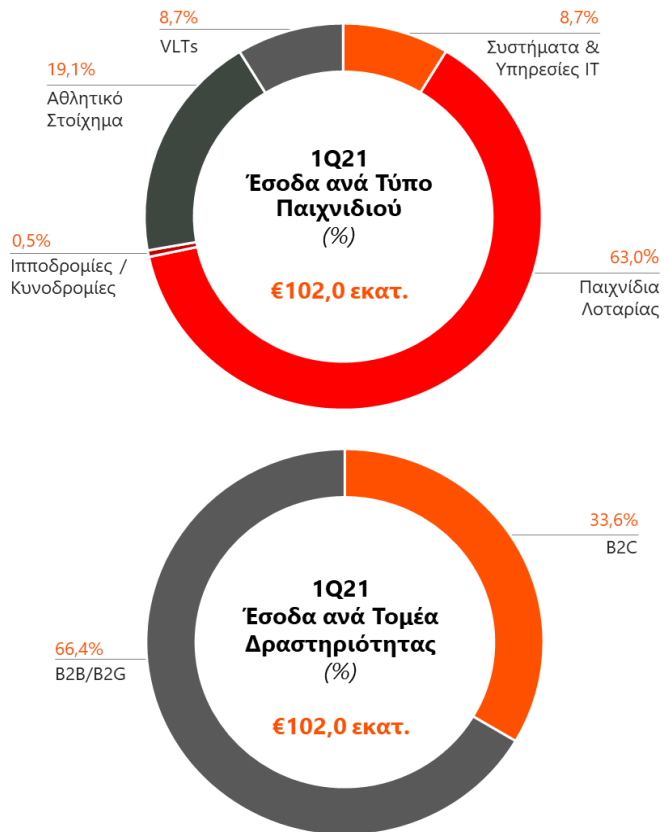
- Τα Παιχνίδια Λοταρίας είχαν τη μεγαλύτερη συνεισφορά στον κύκλο εργασιών μας, αποτελώντας το 63,0% των εσόδων μας, με τον Αθλητικό Στοιχηματισμό να έπεται με συμβολή κατά 19,1% στον κύκλο εργασιών του Ομίλου. Τα VLTs αποτέλεσαν το 8,7% και τα Συμβόλαια Τεχνολογίας επίσης το 8,7% των συνολικών εσόδων του Ομίλου, ενώ οι Ιπποδρομίες / Κυνοδρομίες αποτέλεσαν το 0,5% των συνολικών εσόδων μας για το Α' τρίμηνο του 2021.

- Ο ενοποιημένος κύκλος εργασιών για το τρίμηνο παρουσίασε αύξηση κατά €8,7 εκατ. σε ετήσια βάση. Οι κυριότεροι παράγοντες που οδήγησαν σε αυτήν την επίδοση είναι οι εξής (ανά Τομέα Δραστηριότητάς μας):

- €+1,3 εκατ. (+3,9%) από τη **Λειτουργία Τυχερών Παιχνιδιών (B2C)**, με την αύξηση να προέρχεται κυρίως από τα υψηλότερα έσοδα:
 - στη **Μάλτα** (€+2,8 εκατ.), με τη μεταβολή να οφείλεται κυρίως στον αντίκτυπο του COVID-19 στο τέλος του Α' τριμήνου του 2020.

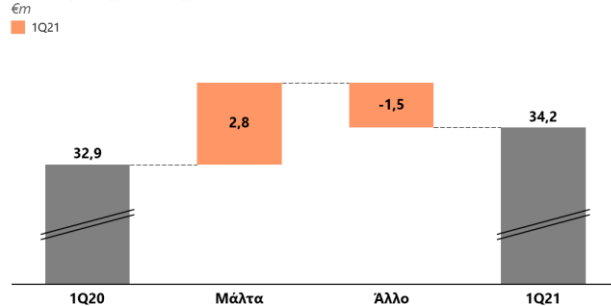
Η αύξηση της δραστηριότητας από την Λειτουργία Τυχερών Παιχνιδιών αντισταθμίστηκε εν μέρει από τη χαμηλότερη επίδοση:

- σε άλλα συμβόλαια Λειτουργίας Τυχερών Παιχνιδιών (σχετιζόμενα με την Βραζιλία και την Αργεντινή), που σημείωσαν μείωση κατά €-1,5 εκατ., επηρεαζόμενα κυρίως από την επίδραση των συναλλαγματικών ισοτιμιών.
- €+5,3 εκατ. (+65,4%) από τη δραστηριότητα **των Συμβολαίων Διαχείρισης (B2B/ B2G)** με τη μεταβολή να προέρχεται κυρίως:
 - από την αύξηση που προέκυψε από τις δραστηριότητές μας στην **Τουρκία** (€+3,1 εκατ.) λόγω της βελτιωμένης επίδοσης του κύκλου εργασιών της Bilyoner, που ευνοήθηκε από την ισχυρή ανάπτυξη της online αγοράς. Κατά το Α' τρίμηνο του 2021, η τοπική αγορά Αθλητικού Στοιχηματισμού επεκτάθηκε σχεδόν κατά 2,0 φορές σε ετήσια βάση, με τον Αθλητικό Στοιχηματισμό μέσω online καναλιών να καταλαμβάνει μερίδιο περίπου ίσο με το 92% της αγοράς στο τέλος του Α' τριμήνου του 2021. Η επίδοση σε όρους Ευρώ αντισταθμίστηκε εν μέρει από την υποτίμηση της Τούρκικης λίρας (32,3% ανατίμηση του Ευρώ σε σχέση με την περασμένη χρονιά – βάσει των μέσων όρων για τις αντίστοιχες περιόδους),

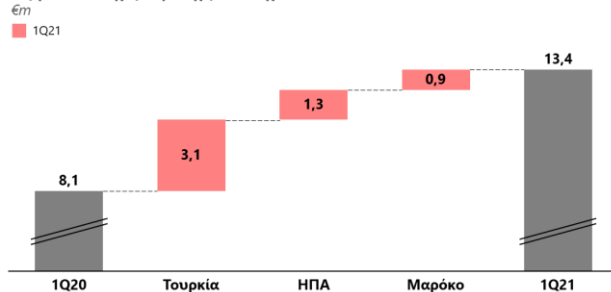


- την έναρξη του Αθλητικού Στοιχηματισμού στις **ΗΠΑ** στη Μοντάνα και την Ουάσιγκτον – Περιφέρεια της Κολούμπια στα τέλη του 2020 (€+1,3 εκατ.), και
- τη βελτιωμένη επίδοση του **Μαρόκου** (€+0,9 εκατ. ή +31,2% σε ετήσια βάση) λόγω του αντίκτυπου του COVID-19 στα τέλη του Α' τριμήνου του 2020.
- €+2,1 εκατ. (+4,0%) από τις **Συμβάσεις Τεχνολογίας και Υπηρεσιών Υποστήριξης (B2B/ B2G)**, με την αύξηση να αποδίδεται κυρίως:
 - στα αυξημένα έσοδα από τις δραστηριότητές μας στις **ΗΠΑ** (€+5,5 εκατ.), που οφείλονται κυρίως στην ισχυρή ανάπτυξη στις δραστηριότητες των παιχνιδιών Λοταρίας, ενώ ενισχύθηκαν περαιτέρω από ένα μεγάλο τζάκποτ τον Ιανουάριο του 2021, παρά την αρνητική διακύμανση του Δολαρίου ΗΠΑ (USD) (9,1% ανατίμηση του Ευρώ συγκριτικά με πέρυσι — βάσει των μέσων όρων για τις αντίστοιχες περιόδους) και τις χαμηλότερες πωλήσεις εμπορευμάτων κατά την τρέχουσα περίοδο.

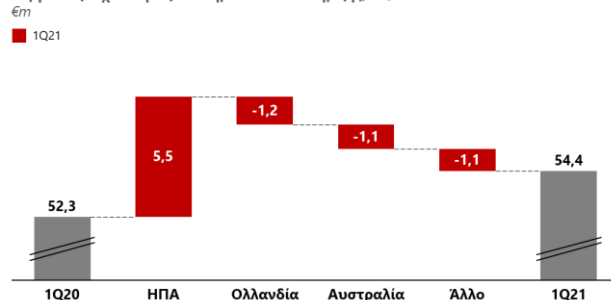
Λειτουργία Τυχερών Παιχνιδιών, 1Q21



Συμβόλαια Διαχείρισης Τυχερών Παιχνιδιών, 1Q21



Συμβάσεις Τεχνολογίας & Υπηρεσιών Υποστήριξης, 1Q21



Η αύξηση από τις Συμβάσεις Τεχνολογίας και Υπηρεσιών Υποστήριξης αντισταθμίστηκε εν μέρει από τη μειωμένη απόδοση:

- στην **Ολλανδία** (€-1,2 εκατ.), που οφείλεται στους αναθεωρημένους εμπορικούς όρους που επηρέασαν κατά το ήμισυ το Α' τρίμηνο του 2020, σε αντίθεση με την επίδραση σε όλο το Α' τρίμηνο του 2021,
 - στην **Αυστραλία** (€-1,1 εκατ.), λόγω εφάπαξ πώλησης εμπορευμάτων κατά το Α' τρίμηνο του 2020, καθώς και λόγω του μειούμενου αντίκτυπου του COVID-19, ενώ η μειωμένη επίδοση της αντισταθμίστηκε εν μέρει από τη θετική διακύμανση του νομίσματος, και
 - στις πωλήσεις από άλλες περιοχές (€-1,1 εκατ.), που επηρεάστηκαν κυρίως από χαμηλότερες πωλήσεις εμπορευμάτων κατά την τρέχουσα περίοδο, καθώς και από τον αντίκτυπο του COVID-19.
- **Βάση σταθερής συναλλαγματικής ισοτιμίας:** Κατά το Α' τρίμηνο του 2021, ο κύκλος εργασιών, χωρίς να υπολογίζεται η αρνητική επίδραση συναλλαγματικών ισοτιμιών ύψους €13,2 εκατ., διαμορφώθηκε στα €115,2 εκατ. (+23,5% σε ετήσια βάση).

ΚΑΘΑΡΕΣ ΠΩΛΗΣΕΙΣ ΜΕΤΑ ΑΠΟ ΚΕΡΔΗ ΝΙΚΗΤΩΝ (GGR) & ΠΟΣΟΣΤΟ ΑΠΟΔΟΣΗΣ ΚΕΡΔΩΝ (Payout)

- Οι καθαρές πωλήσεις μετά από κέρδη νικητών (GGR)** από τις συνεχιζόμενες δραστηριότητες διαμορφώθηκαν στα €80,5 εκατ. το Α' τρίμηνο του 2021, σημειώνοντας αύξηση 8,3% (ή €+6,2 εκατ.) σε ετήσια βάση, λόγω:

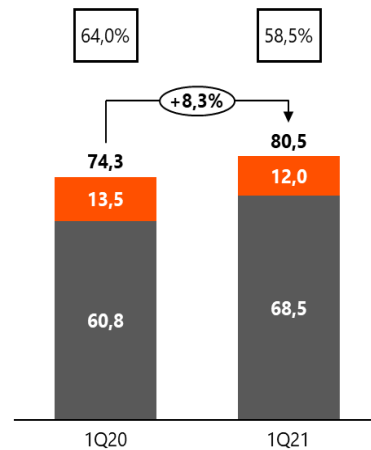
- της αύξησης στο GGR που δεν σχετίζεται με ποσοστό απόδοσης κερδών – payout (€+7,7 εκατ. σε σύγκριση με το Α' τρίμηνο του 2020), κυρίως λόγω των αυξημένων εσόδων από τις δραστηριότητες μας στις ΗΠΑ, καθώς και της βελτιωμένης απόδοσης της Bilyoner κατά την τρέχουσα περίοδο.

Η αύξηση του GGR αντισταθμίστηκε εν μέρει από:

- τη μείωση στο GGR που σχετίζεται με το ποσοστό απόδοσης κερδών - payout (-10,9% σε ετήσια βάση ή €-1,5 εκατ.), κυρίως λόγω του υψηλότερου μέσου ποσοστού απόδοσης κερδών (payout) σε όλες τις δραστηριότητες λειτουργίας τυχερών παιχνιδιών, και ειδικότερα στη Μάλτα, κατά το Α' τρίμηνο του 2021, σε συνδυασμό με την αρνητική επίδραση των συναλλαγματικών διακυμάνσεων στις δραστηριότητες μας λειτουργίας τυχερών παιχνιδιών στη Λατινική Αμερική (+2,8% σε ετήσια βάση στον τζίρο τυχερών παιχνιδιών (wagers)⁴). Κατά το Α' τρίμηνο του 2021, το Μέσο Ποσοστό Απόδοσης (payout)⁵ σημείωσε αύξηση κατά 5,5ppς σε σύγκριση με πέρυσι (64,0% έναντι 58,5%), κυρίως λόγω της υψηλότερης σταθμισμένης συμμετοχής από τις δραστηριότητές μας στη Μάλτα.

- Βάση σταθερής συναλλαγματικής ισοτιμίας:** Κατά το Α' τρίμηνο του 2021, οι καθαρές πωλήσεις μετά από κέρδη νικητών (GGR), χωρίς να υπολογίζεται η αρνητική επίδραση συναλλαγματικών ισοτιμιών ύψους €10,1 εκατ., διαμορφώθηκαν στα €90,6 εκατ. (+21,9% σε ετήσια βάση).

Καθαρά Έσοδα από Τυχερά Παιχνίδια (GGR) & Αποδόσεις Κερδών (Payout), 1Q21
€m, %



■ Λειτουργία Τυχερών Παιχνιδιών (σχ. με Αποδόσεις Κερδών)
■ Συμβόλαια Διαχείρισης και Τεχνολογικής Υποστήριξης
 Ποσοστό Απόδοσης Κερδών

ΛΕΙΤΟΥΡΓΙΚΑ ΕΞΟΔΑ⁶ & EBITDA⁷

- Τα συνολικά **Λειτουργικά έξοδα** μειώθηκαν κατά €2,1 εκατ. (ή 8,3%) κατά το Α' τρίμηνο του 2021 (€23,2 εκατ. έναντι €25,3 εκατ. κατά το Α' τρίμηνο του 2020). Η μεταβολή οφείλεται σε μεγάλο βαθμό στα χαμηλότερα λειτουργικά έξοδα σε πολλές βασικές περιοχές δραστηριότητας, όπως στις ΗΠΑ και στο Μαρόκο, και ειδικότερα σε επίπεδο ΗQ, λόγω των εξοικονομήσεων κόστους και των δράσεων μετρίασης του αντικτύπου του COVID-19. Η

⁴ Στα έσοδα από δραστηριότητες λειτουργίας τυχερών παιχνιδιών συμπεριλαμβάνεται επίσης και ένα μικρό ποσοστό εσόδου μη σχετιζόμενου με payout, δηλ. υπηρεσίες προστιθέμενης αξίας, το οποίο κατά το Α' τρίμηνο του 2021 ανήλθε στα €0,8 εκατ. (Α' τρίμηνο του 2020: €0,4 εκατ.).

⁵ Ο υπολογισμός του ποσοστού απόδοσης κερδών εξαιρεί τον αντίκτυπο του IFRS 15 Έσοδα από Συμβάσεις με Πελάτες.

⁶ Η ανάλυση των λειτουργικών εξόδων δεν συμπεριλαμβάνει τις δαπάνες που σχετίζονται με τη βελτιστοποίηση της κεφαλαιακής διάρθρωσης.

⁷ Η ανάλυση του EBITDA δεν συμπεριλαμβάνει τις Αποσβέσεις και τις δαπάνες που σχετίζονται με τη βελτιστοποίηση της κεφαλαιακής διάρθρωσης.

μείωση ενισχύθηκε περαιτέρω από τις χαμηλότερες αποσβέσεις κατά την τρέχουσα περίοδο, ενώ αντισταθμίστηκε μόνο εν μέρει από τα αυξημένα κόστη διαφήμισης της Bilyoner.

- Τα **Άλλα Έσοδα Εκμεταλλεύσεως** από συνεχιζόμενες δραστηριότητες διαμορφώθηκαν στα €5,5 εκατ., παρουσιάζοντας αύξηση ύψους 52,8% σε ετήσια βάση (ή €+1,9 εκατ.), που οφείλεται στην αύξηση των εσόδων από μισθώσεις εξοπλισμού στις ΗΠΑ.
- Κατά το Α' τρίμηνο του 2021, το **EBITDA** από συνεχιζόμενες δραστηριότητες, διαμορφώθηκε στα €24,4 εκατ., σημειώνοντας αύξηση κατά 55,4% (ή €+8,7 εκατ.) σε σχέση με την αντίστοιχη περίοδο του 2020 από συνεχιζόμενες δραστηριότητες. Η οργανική επίδοσή⁸ κατά το Α' τρίμηνο του 2021, ενισχύθηκε από τη σημαντική ανάπτυξη των δραστηριοτήτων μας στις ΗΠΑ τόσο στα παιχνίδια Λοταρίας, όσο και στη νέα ροή εσόδων Αθλητικού Στοιχηματισμού, τη βελτιωμένη απόδοση της Bilyoner και τον περιορισμό των λειτουργικών εξόδων σε πολλές περιοχές δραστηριοποίησης. Η αύξηση του EBITDA αντισταθμίστηκε μερικώς από το υψηλότερο μέσο ποσοστό απόδοσης (payout) στη Μάλτα κατά το Α' τρίμηνο του 2021, μία εφάπαξ αναγνώριση εσόδου στην Αυστραλία κατά το Α' τρίμηνο του 2020, τους αναθεωρημένους εμπορικούς όρους στην Ολλανδία, καθώς και από την αρνητική επίδραση των συναλλαγματικών διακυμάνσεων⁸ σε πολλές βασικές αγορές δραστηριότητας (κυρίως σε ΗΠΑ και Τουρκία).
- Σε ετήσια βάση, το **περιθώριο EBITDA** επί των πωλήσεων αυξήθηκε σε 23,9%, σε σύγκριση με 16,8% κατά το Α' τρίμηνο του 2020 (+7,1pps), ως αποτέλεσμα των αυξημένων εσόδων (κυρίως σε ΗΠΑ και Τουρκία), σε συνδυασμό με τον περιορισμό των λειτουργικών εξόδων σε πολλές βασικές περιοχές δραστηριότητας (κυρίως σε επίπεδο HQ, στις ΗΠΑ και στο Μαρόκο).
- Κατά τους Δώδεκα Τελευταίους Μήνες (**LTM**), το **EBITDA** διαμορφώθηκε στα €74,9 εκατ., σημειώνοντας μια αύξηση της τάξεως του 13,1% σε σύγκριση με το δωδεκάμηνο του 2020.
- **Βάση σταθερής συναλλαγματικής ισοτιμίας:** Κατά το Α' τρίμηνο του 2021, τα κέρδη EBITDA, χωρίς να υπολογίζεται η αρνητική επίδραση συναλλαγματικών ισοτιμιών ύψους €3,9 εκατ., ανήλθαν στα €28,3 εκατ. (+80,3% σε ετήσια βάση).

EBT / ΝΙΑΤΜΙ

- Κατά το Α' τρίμηνο του 2021, τα κέρδη **EBT** ανήλθαν στα €-3,4 εκατ. έναντι των €-14,9 εκατ. κατά το Α' τρίμηνο του 2020, με τους σημαντικότερους παράγοντες της βελτίωσης να είναι:
 - η επίδραση του βελτιωμένου EBITDA (€+8,7 εκατ. έναντι του Α' τριμήνου του 2020), όπως περιγράφεται και ανωτέρω,
 - η θετική επίπτωση των συναλλαγματικών διαφορών (€+4,2 εκατ. σε σύγκριση με το Α' τρίμηνο του 2020), ως αποτέλεσμα της διακύμανσης του Αμερικάνικου Δολαρίου και άλλων νομισμάτων έναντι του Ευρώ, καθώς επίσης και από τη θετική επίδραση της αναταξινόμησης αποθεματικού συναλλαγματικών διαφορών στην Κατάσταση Αποτελεσμάτων κατ' εφαρμογή του IFRS 10, και
 - οι μειωμένες αποσβέσεις (€+2,2 εκατ.), λόγω αυξημένων απομειώσεων κατά τις προηγούμενες περιόδους.

Με την αύξηση του EBT να αντισταθμίζεται μερικώς από:

- τα υψηλότερα έξοδα για τη βελτιστοποίηση της κεφαλαιακής διάρθρωσης κατά το Α' τρίμηνο του 2021 (€-4,7 εκατ.).

⁸ Με προσαρμογή για τον πληθωρισμό σε Τουρκία και Αργεντινή (κατ' εκτίμηση).

- **Βάση σταθερής συναλλαγματικής ισοτιμίας:** Το **EBT** για το Α' τρίμηνο του 2021, χωρίς να υπολογίζεται η επίδραση συναλλαγματικών ισοτιμιών, ανήλθε στα €+1,0 εκατ., από €-14,1 εκατ. κατά το Α' τρίμηνο του 2020.
- Το **ΝΙΑΤΜΙ από συνεχιζόμενες δραστηριότητες** κατά το Α' τρίμηνο του 2021 διαμορφώθηκε στα €-7,3 εκατ., σε σύγκριση με €-17,3 εκατ. κατά το Α' τρίμηνο του 2020. Το **ΝΙΑΤΜΙ από τις συνολικές δραστηριότητες** για το Α' τρίμηνο του 2021 ανήλθε στα €-8,2 εκατ. (βελτιωμένο κατά €9,4 εκατ. σε σχέση με πέρυσι), συμπεριλαμβανομένης της επίδοσης των μη συνεχιζόμενων δραστηριοτήτων στη Βουλγαρία και το Περού.
- **Βάση σταθερής συναλλαγματικής ισοτιμίας:** Το ΝΙΑΤΜΙ από τις συνολικές δραστηριότητες για το Α' τρίμηνο του 2021, σε σταθερές συναλλαγματικές ισοτιμίες, διαμορφώθηκε στα €-10,3 εκατ. από €-17,4 εκατ. κατά το Α' τρίμηνο του 2020.

TAMEΙΑΚΕΣ ΡΟΕΣ

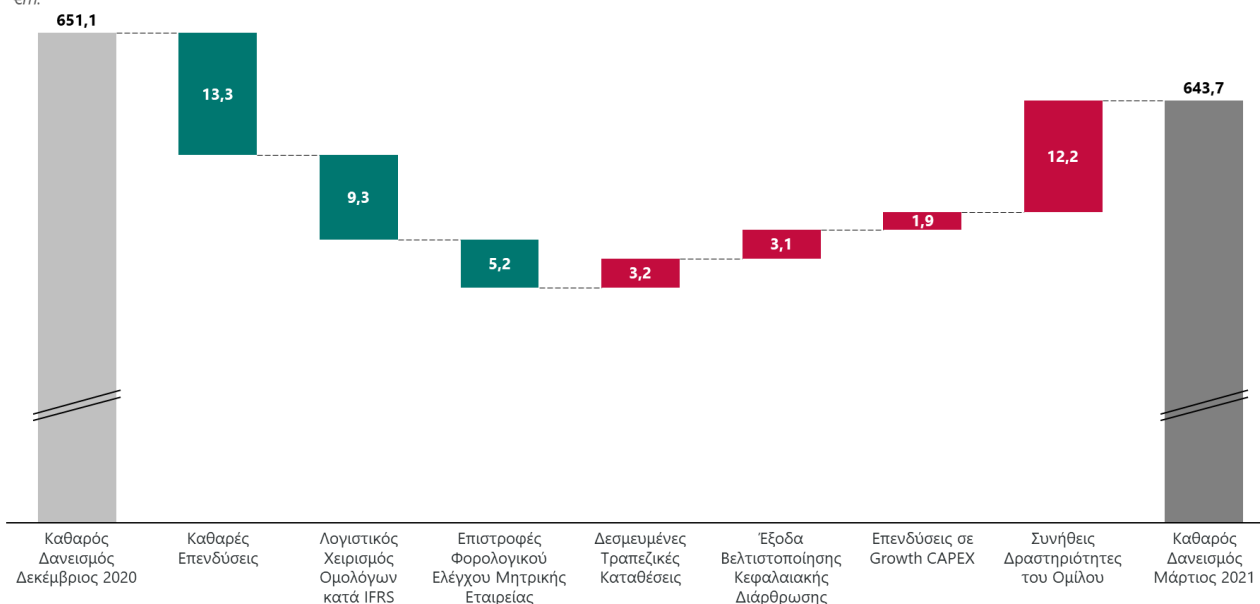
- **Οι Λειτουργικές Ταμειακές Ροές** για το Α' τρίμηνο του 2021 διαμορφώθηκαν στα €21,6 εκατ., αυξημένες κατά €12,1 εκατ., σε σύγκριση με το Α' τρίμηνο του 2020. Εξαιρώντας τις λειτουργικές ταμειακές ροές από τις διακοπείσες δραστηριότητές μας (κυρίως Βουλγαρία) και τα έξοδα για τη βελτιστοποίηση της κεφαλαιακής διάρθρωσης που πληρώθηκαν, οι λειτουργικές ταμειακές ροές εμφανίζονται αυξημένες κατά €15,9 εκατ. σε σχέση με πέρυσι, επηρεασμένες κυρίως από τη θετική μεταβολή των Καταβληθέντων Φόρων Εισοδήματος (€+12,2 εκατ.), που αποδίδεται σε επιστροφές φόρου εισοδήματος κατά την τρέχουσα περίοδο, σε αντίθεση με πληρωμές κατά το Α' τρίμηνο του 2020, καθώς και από το αυξημένο EBITDA από συνεχιζόμενες δραστηριότητες σε σχέση με πέρυσι (€+8,7 εκατ.), ενώ αντισταθμίστηκαν εν μέρει από την αρνητική μεταβολή του κεφαλαίου κίνησης κατά €-5,5 εκατ. (€-7,3 εκατ. το Α' τρίμηνο του 2021, έναντι €-1,8 εκατ. το Α' τρίμηνο του 2020).
- Οι **Προσαρμοσμένες Ελεύθερες Ταμειακές Ροές**⁹ για το Α' τρίμηνο του 2021 αυξήθηκαν κατά €24,4 εκατ. και διαμορφώθηκαν στα €4,1 εκατ., από €-20,3 εκατ. την περασμένη χρονιά. Η αύξηση αυτή προήλθε κυρίως από την θετική μεταβολή των Καταβληθέντων Φόρων Εισοδήματος (€+12,2 εκατ.), λόγω μιας επιστροφής φόρου το Α' τρίμηνο του 2021, την αύξηση του EBITDA (€+8,7 εκατ. σε ετήσια βάση), και τα χαμηλότερα Καθαρά Καταβληθέντα Μερισίματα (€+2,5 εκατ.), λόγω των καταβληθέντων μερισμάτων της Inteltek το Α' τρίμηνο του 2020 στα πλαίσια των διαδικασιών τακτοποίησης υποχρεώσεων λόγω της διακοπής του συμβολαίου της. Εξαιρώντας τις πληρωμές και τις επιστροφές φόρου εισοδήματος σχετιζόμενες με τον φορολογικό έλεγχο της Μητρικής Εταιρείας, καθώς και τις επιπτώσεις από τη διακοπή του συμβολαίου της Inteltek την περασμένη περίοδο, οι Προσαρμοσμένες Ελεύθερες Ταμειακές Ροές για το Α' τρίμηνο του 2021 διαμορφώθηκαν στα €-1,1 εκατ., ή €+8,3 εκατ. υψηλότερα συγκριτικά με τα επίπεδα του Α' τριμήνου του 2020.
- **Οι Καθαρές Επενδύσεις** το Α' τρίμηνο του 2021 ανήλθαν σε €2,9 εκατ., έναντι €5,6 εκατ. το Α' τρίμηνο του 2020, σημαντικά μειωμένες, ως αποτέλεσμα της ολοκλήρωσης των επενδύσεων και των έργων που πραγματοποιήσαμε τα προηγούμενα έτη. Οι κυριότερες κεφαλαιουχικές δαπάνες για το Α' τρίμηνο του 2021 περιλαμβάνουν €0,9 εκατ. σε επενδύσεις σε Έρευνα και Ανάπτυξη (R&D) και παράδοσης του pipeline των έργων μας και €0,9 εκατ. στις ΗΠΑ. Οι υπόλοιπες καθαρές επενδύσεις ανήλθαν στα €1,1 εκατ. για το Α' τρίμηνο του 2021. Το Maintenance CAPEX για το Α' τρίμηνο του 2021 διαμορφώθηκε στα €0,8 εκατ., ή 28,0% επί

⁹ Υπολογίζονται ως EBITDA – Maintenance CAPEX – Καταβεβλημένοι Φόροι Εισοδήματος – Καθαρά Χρηματοοικονομικά Έξοδα (μη συμπεριλαμβανομένων των εξόδων αναχρηματοδότησης) – Καθαρά Μερισίματα Πληρωθέντα στα χρηματοοικονομικά αυτά στοιχεία έχει συμπεριληφθεί μόνο η επίδραση από τις συνεχιζόμενες δραστηριότητες.

του συνόλου των κεφαλαιουχικών δαπανών του Α' τριμήνου του 2021, από €1,6 εκατ. ή 28,1% αντίστοιχα κατά το Α' τρίμηνο του 2020.

- Ο **Καθαρός Δανεισμός** στις 31 Μαρτίου του 2021 διαμορφώθηκε στα €643,7 εκατ., σημειώνοντας μείωση κατά €7,4 εκατ. σε σύγκριση με την 31^η Δεκεμβρίου 2020. Η μεταβολή του Καθαρού Δανεισμού επηρεάστηκε κυρίως από τις Καθαρές Επενδύσεις (€-13,3 εκατ., κυρίως η επίπτωση από την πώληση της Intralot de Peru), την θετική επίδραση από τον λογιστικό χειρισμό των ομολόγων κατά IFRS (€-9,3 εκατ.), καθώς και από την επιστροφή φόρου κατά το πρώτο τρίμηνο του 2021, σχετιζόμενη με τις πληρωμές που πραγματοποίησε η Μητρική Εταιρεία λόγω φορολογικού ελέγχου τις προηγούμενες περιόδους (€-5,2 εκατ.). Η μείωση του Καθαρού Δανεισμού αντισταθμίστηκε εν μέρει μόνο από τις δεσμευμένες τραπεζικές καταθέσεις για την τρέχουσα περίοδο (€+3,2 εκατ.), τις πληρωμές για τη βελτιστοποίηση της κεφαλαιακής διάρθρωσης (€+3,1 εκατ.) καθώς και τις επενδύσεις ανάπτυξης, κυρίως για τα έργα σε ΗΠΑ και Κροατία (€+1,9 εκατ.). Η μεταβολή από τις συνήθεις δραστηριότητες του Ομίλου στην κίνηση του Καθαρού Δανεισμού αντικατοπτρίζει τις πληρωμές των κουπονιών του Μαρτίου και την αρνητική επίδραση του Κεφαλαίου Κίνησης, τα οποία αντισταθμίζουν πλήρως τις θετικές Λειτουργικές Ταμειακές Ροές.

Μεταβολή Καθαρού Δανεισμού, 1Q21
€m.



ΕΝΗΜΕΡΩΣΗ ΑΝΑΦΟΡΙΚΑ ΜΕ ΤΙΣ ΕΠΙΠΤΩΣΕΙΣ ΤΗΣ ΠΑΝΔΗΜΙΑΣ ΤΟΥ COVID-19

Οι οικονομικές επιπτώσεις του COVID-19 εξακολούθησαν να επηρεάζουν τις επιχειρηματικές δραστηριότητες στις αρχές του 2021, και οι περιορισμοί που επιβλήθηκαν στις περισσότερες περιοχές σε όλο τον κόσμο για να αντιμετωπιστεί η εξάπλωση της πανδημίας ήταν ακόμη σε ισχύ. Ωστόσο, καθώς το πρόγραμμα των εμβολιασμών προχωράει, οι κυβερνήσεις έχουν χαλαρώσει τα μέτρα για την αντιμετώπιση του COVID-19 μετά από μήνες απαγορεύσεων κυκλοφορίας, κι έχουν επιτρέψει σταδιακά την επανεκκίνηση των οικονομικών δραστηριοτήτων.

Η αγορά των τυχερών παιχνιδιών στις περισσότερες περιοχές που λειτουργούμε έχει αρχίσει να βελτιώνεται, ενώ η αγορά των παιχνιδιών Λοταρίας στις ΗΠΑ επιδεικνύει έναν υψηλό βαθμό ανθεκτικότητας. Με βάση την τρέχουσα απόδοση των δραστηριοτήτων μας κατά τους πρώτους μήνες του 2021, καθώς και τα μέτρα που έχουν ληφθεί από τις περισσότερες θυγατρικές μας, δεν αναμένουμε σημαντικό αντίκτυπο της πανδημίας σε επίπεδο EBITDA μετά το Α' τρίμηνο του 2021. Σε κάθε περίπτωση, η κλίμακα και το μέγεθος της επίδρασης του COVID-19 για το 2021 αξιολογούνται συνεχώς, και όλες οι ενέργειες περιορισμού του κόστους που εφαρμοστήκαν κατά το 2020 συνεχίζονται, αλλά κι έχουν ενισχυθεί, προκειμένου να απορροφηθεί ο πιθανός αντίκτυπος στα οικονομικά αποτελέσματα του 2021. Ο βαθμός στον οποίο η πανδημία του COVID-19 μπορεί να επηρεάσει τα οικονομικά αποτελέσματα του 2021 θα εξαρτηθεί από τις μελλοντικές εξελίξεις της πανδημίας και από την αποτελεσματικότητα των ενεργειών που θα ληφθούν από τις κυβερνήσεις. Αυτή η αβεβαιότητα απαιτεί από εμάς να συνεχίσουμε να προσαρμόζουμε τη στρατηγική μας και τις πρωτοβουλίες μας και να αξιολογούμε συνεχώς την κατάσταση.

Η υγεία και ασφάλεια της ομάδας μας παραμένει η βασική μας προτεραιότητα. Για το λόγο αυτό συμμορφωθήκαμε πλήρως με όλα τα μέτρα που έλαβαν οι τοπικές κυβερνήσεις και χρησιμοποιήσαμε την τεχνολογία ώστε να επιτρέψουμε άμεσα σε μια ουσιαστική πλειοψηφία του προσωπικού μας να εργάζεται και να συνεργάζεται εξ' αποστάσεως, χωρίς επιπτώσεις στην απόδοση και τα ποιοτικά πρότυπα του Ομίλου.

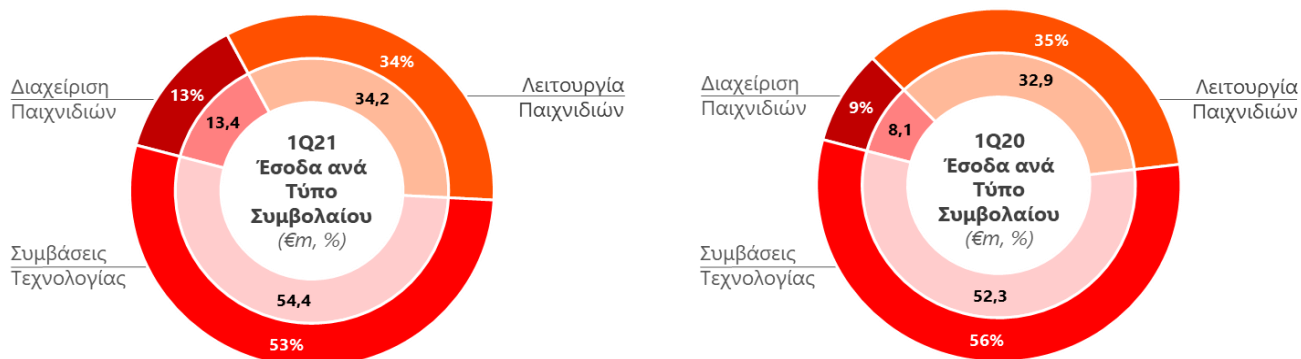
ΠΡΟΣΦΑΤΕΣ/ ΣΗΜΑΝΤΙΚΕΣ ΕΞΕΛΙΞΕΙΣ ΣΤΗΝ ΕΤΑΙΡΕΙΑ

- Στις 14 Ιανουαρίου 2021, η Εταιρεία ανακοίνωσε ότι ο ΟΠΑΠ άσκησε το δικαίωμα επέκτασης για δυο επιπλέον έτη του συμβολαίου του με την INTRALOT για τη συνέχιση της συνεργασίας των δυο εταιριών στον τομέα των αριθμολαχείων από τον Αύγουστο του 2021 έως τον Ιούλιο του 2023.
- Στις 8 Φεβρουαρίου 2021, η INTRALOT ανακοίνωσε δεσμευτική συμφωνία με τον Όμιλο Nexus στο Περού για την πώληση του συνόλου της συμμετοχής της 20% στην Intralot de Peru SA, η οποία είναι συγγενής εταιρεία του Ομίλου που ενοποιείται με τη μέθοδο της Καθαρής Θέσης, έναντι τιμήματος 21,0 εκατ. δολαρίων Η.Π.Α. σε μετρητά. Επιπλέον, η Εταιρία υπέγραψε επέκταση για τρία χρόνια του ισχύοντος συμβολαίου της με την Intralot de Peru SA μέχρι το 2024 για να συνεχίσει την παροχή υπηρεσιών τεχνολογίας και υποστήριξης. Η πώληση ολοκληρώθηκε στις 24 Φεβρουαρίου 2021, με το καθαρό τίμημα, μετά από φόρους και σχετικά έξοδα συναλλαγής, να ανέρχεται σε 16,2 εκατ. δολάρια Η.Π.Α.
- Στις 23 Μαρτίου 2021, η INTRALOT ανακοίνωσε την τροποποίηση της σύμβασης της INTRALOT Maroc, θυγατρικής του Ομίλου INTRALOT και διαχειρίστριας του αθλητικού στοιχήματος και άλλων τυχερών παιχνιδιών στο Μαρόκο για λογαριασμό της κρατικής λοταρίας La Marocaine Des Jeux et des Sports (MDJS), που υπογράφηκε τον Ιούνιο του 2019. Σύμφωνα με την τροποποίηση, μειώνεται η διάρκεια της σύμβασης, αρχικής ισχύος 8 ετών και ορίζεται νέα ημερομηνία λήξης η 31/12/2022.
- Στις 14 Μαΐου 2021, η INTRALOT ανακοίνωσε δεσμευτική συμφωνία με τη "SAGA CONSULTORIA E REPRESENTAÇÕES COMERCIAIS E EMPRESARIAIS" ("SAGA") στη Βραζιλία για την πώληση του συνόλου της συμμετοχής της στην "Intralot do Brasil Comércio de Equipamentos e Programas de Computador LTDA" ("Intralot do Brasil"), που αντιπροσωπεύει το 80% του μετοχικού κεφαλαίου με δικαίωμα ψήφου της εταιρίας. Η "SAGA" είναι ο μοναδικός έτερος μέτοχος της "Intralot do Brasil" συμμετέχοντας με το υπόλοιπο 20%. Η INTRALOT θα συνεχίσει να παρέχει τεχνολογία τυχερών παιχνιδιών στην "Intralot do Brasil" μετά την ολοκλήρωση της συναλλαγής. Το συνολικό τίμημα από την πώληση της συμμετοχής ανέρχεται σε €0,7 εκατ.
- Στις 26 Μαΐου 2021, η INTRALOT ανακοίνωσε ότι η θυγατρική της στην Ολλανδία INTRALOT BENELUX BV σε συνεργασία με την τοπική Λοταρία Nederlandse Loterij, ολοκλήρωσαν την αναβάθμιση του προϊόντικού χαρτοφυλακίου της Λοταρίας με το λανσάρισμα του LotosX, του καινοτόμου κεντρικού συστήματος της INTRALOT. Επιπλέον, η INTRALOT έχει εγκαταστήσει 4.300 τερματικά τύπου Photon και ένα προηγμένο σύστημα διαχείρισης δυναμικού περιεχομένου για τις οθόνες των σημείων πώλησης, ενισχύοντας τα λοταριακά προϊόντα και το αθλητικό στοίχημα του δικτύου λιανικής της Λοταρίας.

ΠΑΡΑΡΤΗΜΑ

Επίδοση κατά Τομέα Δραστηριότητας¹⁰

Επίδοση Τριμήνου



Επίδοση κατά Γεωγραφική Περιοχή

Ανάλυση Εσόδων

(σε εκατ. €)	A' τρίμηνο 2021	A' τρίμηνο 2020	% Μεταβολή
Ευρώπη	34,4	39,0	-11,8%
Βόρεια και Νότια Αμερική	55,0	49,7	10,7%
Άλλες	16,8	14,0	20,0%
Απαλοιφές	-4,2	-9,4	-
Συνολικές Ενοποιημένες Πωλήσεις	102,0	93,3	9,3%

Κατανομή Μικτού Κέρδους

(σε εκατ. €)	A' τρίμηνο 2021	A' τρίμηνο 2020	% Μεταβολή
Ευρώπη	-1,8	2,5	-
Βόρεια και Νότια Αμερική	14,4	9,1	58,2%
Άλλες	14,2	9,8	44,9%
Απαλοιφές	-0,7	-2,3	-
Συνολικά Ενοποιημένα Μικτά Κέρδη	26,1	19,1	36,6%

¹⁰ Το μέρος του εσόδου μας από τις ΗΠΑ που αφορά διαχείριση παιχνιδιών Αθλητικού Στοιχηματισμού, έχει συμπεριληφθεί στην κατηγορία «Διαχείριση Παιχνιδιών». Τα υπόλοιπα έσοδα από τις δραστηριότητες μας στις ΗΠΑ έχουν συμπεριληφθεί στην κατηγορία των εσόδων από «Συμβάσεις Τεχνολογίας».

Ανάλυση Μικτού Περιθωρίου Κέρδους

	A' τρίμηνο 2021	A' τρίμηνο 2020	% Μεταβολή
Ευρώπη	-5,2%	6,4%	-11,6pps
Βόρεια και Νότια Αμερική	26,2%	18,3%	+7,9pps
Άλλες	84,5%	70,0%	+14,5pps
Συνολικό Ενοποιημένο Περιθώριο Μικτού Κέρδους	25,6%	20,5%	+5,1pps

Αποτελέσματα της Μητρικής Εταιρείας INTRALOT

- Τα **Έσοδα** της περιόδου μειώθηκαν κατά 55,3%, στα €4,6 εκατ., με τη μείωση να οφείλεται κυρίως σε εφάπαξ πωλήσεις εμπορευμάτων κατά το Α' τρίμηνο του 2020, καθώς και σε μειωμένες πωλήσεις υπηρεσιών προς θυγατρικές εταιρείες του Ομίλου κατά την τρέχουσα περίοδο.
- Τα κέρδη **EBITDA** διαμορφώθηκαν στα €-4,5 εκατ., από €-2,4 εκατ. κατά το Α' τρίμηνο του 2020, μεταβολή οφειλόμενη κυρίως στη μείωση των εσόδων, ενώ αντισταθμίστηκε εν μέρει από τον περιορισμό στα λειτουργικά έξοδα τις Εταιρείας.
- Τα **Κέρδη μετά από Φόρους (EAT)** διαμορφώθηκαν στα €-0,1 εκατ., από €-10,2 εκατ. το Α' τρίμηνο του 2020.

(σε εκατ. €)	A' τρίμηνο 2021	A' τρίμηνο 2020	% Μεταβολή	LTM
Έσοδα (Κύκλος Εργασιών)	4,6	10,3	-55,3%	42,0
Μικτά Κέρδη	-3,1	0,1	-	12,3
Άλλα Έσοδα Εκμεταλλεύσεως	-	-	-	0,2
Λειτουργικά Έξοδα ¹¹	-5,1	-6,9	-26,1%	-25,7
EBITDA¹¹	-4,5	-2,4	-87,5%	0,7
EAT	-0,1	-10,2	99,0%	-30,5
CAPEX	-0,5	-1,9	-73,7%	-6,4

¹¹ Τα λειτουργικά έξοδα και τα κέρδη EBITDA που παρουσιάζονται δεν συμπεριλαμβάνουν τις δαπάνες που σχετίζονται με τη βελτιστοποίηση της κεφαλαιακής διάρθρωσης.

ΣΥΝΟΠΤΙΚΕΣ ΟΙΚΟΝΟΜΙΚΕΣ ΚΑΤΑΣΤΑΣΕΙΣ

Κατάσταση Αποτελεσμάτων Ομίλου

(σε εκατ. €)	A' τρίμηνο 2021	A' τρίμηνο 2020	% Μεταβολή	LTM
Έσοδα (Κύκλος Εργασιών)	102,0	93,3	9,3%	373,5
Μικτά Κέρδη	26,1	19,1	36,6%	82,3
Άλλα Έσοδα Εκμεταλλεύσεως	5,5	3,6	52,8%	19,5
Λειτουργικά Έξοδα	-23,2	-25,3	-8,3%	-93,1
EBITDA	24,4	15,7	55,4%	74,9
Περιθώριο %	23,9%	16,8%	+7,1pps	20,1%
Έξοδα αναδιοργάνωσης	-5,0	-0,3	-	-11,5
Αποσβέσεις	-16,0	-18,2	-12,1%	-66,3
EBIT	3,4	-2,9	-	-2,8
Χρηματοοικονομικά έξοδα (καθαρά)	-11,8	-12,0	1,7%	-48,2
Συναλλαγματικές Διαφορές	3,7	-0,5	-	-5,4
Λοιπά	1,3	0,5	160,0%	-26,2
EBT	-3,4	-14,9	77,2%	-82,6
ΝΙΑΤΜΙ	-8,2	-17,6	53,4%	-96,8
ΝΙΑΤΜΙ από συνεχιζόμενες δραστηριότητες	-7,3	-17,3	57,8%	-94,1
ΝΙΑΤΜΙ από διακοπείσες δραστηριότητες	-0,9	-0,3	-200,0%	-2,7

Κατάσταση Οικονομικής Θέσης Ομίλου

(σε εκατ. €)	A' τρίμηνο 2021	Οικ. Έτος 2020
Ενσώματα Στοιχεία	138,9	134,3
Άυλα Περιουσιακά Στοιχεία	200,7	202,0
Λοιπά Μη Κυκλοφορούντα Περιουσιακά Στοιχεία	19,4	19,2
Αποθέματα	24,2	25,7
Εμπορικές Και Λοιπές Βραχυπρόθεσμες Απαιτήσεις	138,3	151,5
Ταμείο και ταμειακά διαθέσιμα	90,6	100,0
Περιουσιακά στοιχεία κατεχόμενα προς πώληση	-	16,2
Σύνολο Ενεργητικού	612,1	648,9
Μετοχικό Κεφάλαιο	47,1	47,1
Λοιπά Στοιχεία Ιδίων Κεφαλαίων	-270,6	-269,3
Αποθεματικά από κέρδη / (ζημιές) που αναγνωρίστηκαν απευθείας στα λοιπά συνολικά έσοδα και σχετίζονται με τα περιουσιακά στοιχεία κατεχόμενα προς πώληση	-	-0,6
Μη Ελέγχουσες Συμμετοχές	1,5	3,7
Σύνολο Ιδίων Κεφαλαίων	-222,0	-219,1
Μακροπρόθεσμα Δάνεια	480,5	476,2
Προβλέψεις/ Λοιπές Μακροχρόνιες Υποχρεώσεις	20,8	21,5
Βραχυπρόθεσμα Δάνεια	253,8	274,9
Λοιπές Βραχυπρόθεσμες Υποχρεώσεις	79,0	95,4
Σύνολο Υποχρεώσεων	834,1	868,0
Σύνολο Ιδίων Κεφαλαίων και Υποχρεώσεων	612,1	648,9

Κατάσταση Ταμειακών Ροών Ομίλου

(σε εκατ. €)	Α' τρίμηνο 2021	Α' τρίμηνο 2020
EBT από συνεχιζόμενες δραστηριότητες	-3,4	-14,9
EBT από διακοπείσες δραστηριότητες	0,5	-
Πλέον/ Μείον Προσαρμογές	23,3	31,1
Μείωση/ (Αύξηση) Αποθεμάτων	-1,3	1,0
Μείωση/ (Αύξηση) Απαιτήσεων	13,5	-0,2
(Μείωση)/ Αύξηση Υποχρεώσεων	-17,6	-2,0
Καταβεβλημένοι Φόροι Εισοδήματος	6,6	-5,5
Ταμειακές Εισροές/ (Εκροές) Από Λειτουργικές Δραστηριότητες	21,6	9,5
Καθαρές Δαπάνες Απόκτησης Παγίων Στοιχείων	-2,9	-5,6
(Απόκτηση) / Πώληση Θυγατρικών Και Λοιπών Επενδύσεων	13,3	-0,5
Δεσμευμένες τραπεζικές καταθέσεις	-3,2	-0,7
Τόκοι Εισπραχθέντες	0,3	0,6
Μερίσματα Εισπραχθέντα	-	1,0
Ταμειακές Εισροές/ (Εκροές) Από Επενδυτικές Δραστηριότητες	7,5	-5,2
Εισπράξεις Από Εκδοθέντα/ Αναληφθέντα Δάνεια	-	27,5
Εξοφλήσεις Δανείων	-11,2	-27,2
Εξοφλήσεις Υποχρεώσεων από Χρηματοδοτικές Μισθώσεις	-1,4	-1,8
Χρεωστικοί Τόκοι Και Συναφή Έξοδα Καταβεβλημένα	-21,4	-22,1
Μερίσματα Πληρωθέντα	-5,1	-7,9
Ταμειακές Εισροές/ (Εκροές) Από Χρηματοδοτικές Δραστηριότητες	-39,1	-31,5
Καθαρή Αύξηση/ (Μείωση) Στα Ταμειακά Διαθέσιμα Και Ισοδύναμα Περιόδου	-10,0	-27,2
Επίδραση Συναλλαγματικών Διαφορών	0,6	-1,9
Ταμειακά Διαθέσιμα Και Ισοδύναμα Έναρξης Περιόδου	100,0	171,1
Ταμειακά Διαθέσιμα Και Ισοδύναμα Λήξης Περιόδου Από Συνολικές Δραστηριότητες	90,6	142,0

INTRALOT

Η INTRALOT, εισηγμένη εταιρία που ιδρύθηκε το 1992, έχει αναδειχθεί σε ηγέτιδα δύναμη του κλάδου των τυχερών παιχνιδιών, ως προμηθευτής λύσεων και διοργανωτής τυχερών παιχνιδιών σε 41 κράτη και πολιτείες του κόσμου με ρυθμισμένη αγορά. Με περίπου 3,400 εργαζομένους το 2020, η INTRALOT επαναπροσδιορίζει την καινοτομία και την ποιότητα παροχής υπηρεσιών στις Λοταρίες και τους διοργανωτές τυχερών παιχνιδιών και στηρίζει τον σκοπό τους για τη συγκέντρωση κεφαλαίων για κοινωνικά σκοπούς. Η εταιρία είναι τοποθετημένη στρατηγικά ώστε να παρέχει άριστη τεχνολογία σε όλον τον κόσμο, έχοντας αναπτύξει ένα οικοσύστημα προηγμένων λύσεων για όλους τους τομείς τυχερών παιχνιδιών, που επιταχύνουν τον ψηφιακό μετασχηματισμό των διοργανωτών και προσφέρουν απaráμιλλη εμπειρία του παίκτη. Η INTRALOT έχει πιστοποιηθεί από την Παγκόσμια Ένωση Λοταριών (WLA) για τις αρχές που έχει υιοθετήσει για το Υπεύθυνο Παιχνίδι με το «Responsible Gaming Framework» και για τα υψηλότερα πρότυπα ασφάλειας των ψηφιακών υπηρεσιών της με το «WLA Security Control Standard».

Για περισσότερες πληροφορίες:

Κος Μιχαήλ Τσαγκαλάκης, Capital Markets Director

Τηλ.: +30 210 6156000, +30 6937 418338, +31 63 1049107, Φαξ: +30 2106106800, email: ir@intralot.com

www.intralot.com